

Küschall® Compact Attract

PARTNER MED POLSKA sp.z o.o.
www.partner-med.pl
www.kuschall.eu
Siedziba główna, Salon Wystawowy Bytom ul. Chorzowska 30c
tel. 327874086, 516 293 265



küschall COMPACT Attract

Aktywny wózek manualny z aluminium, składany



- Oddział Warszawa, Salon Wystawowy:
ul. Górczewska 47
- tel.: 603 590 213
- Oddział Bydgoszcz, Salon Wystawowy:
ul. Ludwika Solskiego 15
- tel.: 503 711 911
- Oddział Wieluń, Salon Wystawowy
ul. Zamenhoffa 9
-tel.: 536 447 544

Zastrzegamy sobie prawo do tolerancji + lub - +/- 10 mm dla wszystkich wymiarów. Zastrzegamy sobie prawo do zmian technicznych bez uprzedzenia.

Proszę zaznaczyć krzyżykiem Wyposażenie standardowe Opcja bezpłatna

KOD	OPIS	NC : Niezgodny NC : 9999 = niezgodny z nr ref 9999	PLN
DDY0020	<input type="checkbox"/> küschall® Compact Attract®		9000,00
DDY0022	<input type="checkbox"/> küschall® Compact Attract® - oparcie z regulacją kąta	NC : Matrx	9500,00

SPECJALNA KONSTRUKCJA

DDY0000	<input type="checkbox"/> Myküschall - specjalna konstrukcja		Na zamówienie
---------	---	--	---------------

SIEDZISKO

PRZEDNIA CZĘŚĆ RAMY

DDY0211	<input type="checkbox"/> Rama standardowa		<input checked="" type="checkbox"/>
---------	---	--	-------------------------------------

SZEROKOŚĆ SIEDZISKA (SW) (SW 360 do 420 mm: pojedynczy krzyżak/ SW 440 do 500 mm: podwójny krzyżak)

DDY0126	<input type="checkbox"/> 360 mm	DDY0128	<input type="checkbox"/> 380 mm	<input type="checkbox"/>
DDY0130	<input type="checkbox"/> 400 mm	DDY0132	<input type="checkbox"/> 420 mm	<input type="checkbox"/>
DDY0134	<input type="checkbox"/> 440 mm	DDY0136	<input type="checkbox"/> 460 mm	<input type="checkbox"/>
DDY0138	<input type="checkbox"/> 480 mm	DDY0140	<input type="checkbox"/> 500 mm	<input type="checkbox"/>

NC: Oparcia Matrx Elite, wysokość 360 mm i wszystkie oparcia MX2

GLEBOKOŚĆ SIEDZISKA (SD): (Podwozie dostosowane do głębokości siedziska od głębokości 380 mm (pojedynczy krzyżak) i od głębokości 400 mm (podwójny krzyżak)/ Głębokość 360 i 380 mm; NC: poduszki, siedzisko Matrx, położenie środka ciężkości 95 mm i hamulce standardowe (pull))

DDY0412	<input type="checkbox"/> 360 mm	DDY0415	<input type="checkbox"/> 380 mm	<input type="checkbox"/>
DDY0417	<input type="checkbox"/> 400 mm			<input checked="" type="checkbox"/>
DDY0420	<input type="checkbox"/> 420 mm	DDY0422	<input type="checkbox"/> 440 mm	<input type="checkbox"/>
DDY0424	<input type="checkbox"/> 460 mm	DDY0427	<input type="checkbox"/> 480 mm	<input type="checkbox"/>
DDY0428	<input type="checkbox"/> 500 mm			<input type="checkbox"/>

WYSOKOŚĆ OPARCIA (BH)

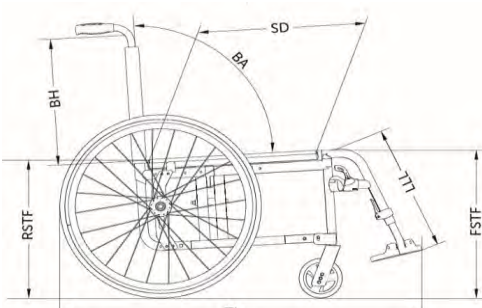
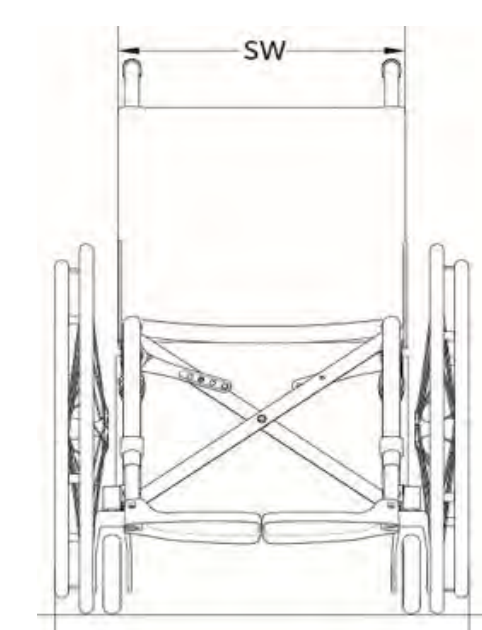
DDY0585	<input type="checkbox"/> Wysokość oparcia w zależności od wybranego oparcia Matrx	(NC : 0705, 0720, 0700, 0725, 0735)	<input type="checkbox"/>	
DDY0506	<input type="checkbox"/> 330 mm	DDY0509	<input type="checkbox"/> 345 mm	<input type="checkbox"/>
DDY0512	<input type="checkbox"/> 360 mm	DDY0514	<input type="checkbox"/> 375 mm	<input type="checkbox"/>
DDY0516	<input type="checkbox"/> 390 mm	DDY0518	<input type="checkbox"/> 405 mm	<input type="checkbox"/>
DDY0520	<input type="checkbox"/> 420 mm			<input checked="" type="checkbox"/>
DDY0522	<input type="checkbox"/> 435 mm	DDY0524	<input type="checkbox"/> 450 mm	<input type="checkbox"/>
DDY0526	<input type="checkbox"/> 465 mm	DDY0528	<input type="checkbox"/> 480 mm	<input type="checkbox"/>
DDY0530	<input type="checkbox"/> 495 mm			<input type="checkbox"/>

WYSOKOŚĆ SIEDZISKA Z PRZODU (FSTF) (FSTF 430 mm do 450 mm: wysoko montowane widelce z kołami 5" / FSTF 450 do 470 mm: wysoko montowane widelce z kołami 6" / FSTF 480 do 500 mm: wysoko montowane widelce z kołami 7") FSTF 450, 460 i 470 mm: NC koła 7"

DDY0845	<input type="checkbox"/> 430 mm	DDY0846	<input type="checkbox"/> 440 mm	NC:koła 6" i 7"	<input type="checkbox"/>
DDY0847	<input type="checkbox"/> 450 mm	DDY0848	<input type="checkbox"/> 460 mm		<input type="checkbox"/>
DDY0849	<input type="checkbox"/> 470 mm	DDY0850	<input type="checkbox"/> 480 mm		<input type="checkbox"/>
DDY0851	<input type="checkbox"/> 490 mm				<input type="checkbox"/>
DDY0852	<input type="checkbox"/> 500 mm				<input checked="" type="checkbox"/>
DDY0853	<input type="checkbox"/> 510 mm	DDY0854	<input type="checkbox"/> 520 mm		<input type="checkbox"/>

WYSOKOŚĆ SIEDZISKA Z TYŁU (RSTF) (RSTF 400 mm NC błotniki stałe) /FSTF-RSTF: maks. 80 mm / z rurkami 70°:

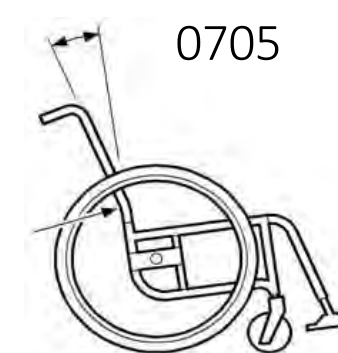
DDY0945	<input type="checkbox"/> 400 mm	DDY0946	<input type="checkbox"/> 410 mm	NC: podłokietniki 1440 I 1441	<input type="checkbox"/>
DDY0947	<input type="checkbox"/> 420 mm	DDY0948	<input type="checkbox"/> 430 mm		<input type="checkbox"/>
DDY0949	<input type="checkbox"/> 440 mm				<input checked="" type="checkbox"/>
DDY0950	<input type="checkbox"/> 450 mm				<input type="checkbox"/>
DDY0951	<input type="checkbox"/> 460 mm	DDY0952	<input type="checkbox"/> 470 mm		<input type="checkbox"/>
DDY0953	<input type="checkbox"/> 480 mm	DDY0954	<input type="checkbox"/> 490 mm		<input type="checkbox"/>



Front wheel / Front wheel attachment	High mounted	Standard mounted
5"	430 - 450	460 - 520
6"	450 - 470	480 - 520
7"	480 - 500	510 - 520

WYSOKOŚĆ SIEDZISKA Z PRZODU
WYSOKI MONTAŻ
STANDARDOWY MONTAŻ

DŁUGOŚĆ PODNÓŻKA/PODUDZIA (LLL) 70° PODNÓŻEK: LLL MAKS. = "FSTF-20 MM" ; 90° PODNÓŻEK: LLL MAKS. = "FSTF-30 MM"						
DDY1679	<input type="checkbox"/>	380 mm	DDY1680	<input type="checkbox"/>	390 mm	○
DDY1681	<input type="checkbox"/>	400 mm	DDY1682	<input type="checkbox"/>	410 mm	○
DDY1683	<input type="checkbox"/>	420 mm				○
DDY1684	<input type="checkbox"/>	430 mm				◆
DDY1685	<input type="checkbox"/>	440 mm	DDY1686	<input type="checkbox"/>	450 mm	○
						NC: 90° rurki dla LLL450 mm
DDY1687	<input type="checkbox"/>	460 mm				○
						(NC: 1542, 1573)
WYBÓR OPARCIA						
RODZAJ OPARCIA						
DDY0705	<input type="checkbox"/>	Oparcie typu lumbar			NC: Wszystkie oparcia MatrX	200,00
Kąt oparcia (BA) (względem do siedziska), tylko dla oparcia z regulacją kąta. Dla kąta 82°, możliwe tylko z FSTF-RSTF = 80 mm						
DDY0707	<input type="checkbox"/>	82°	DDY0719	<input type="checkbox"/>	94°	○
DDY0718	<input type="checkbox"/>	86°	DDY0711	<input type="checkbox"/>	98°	○
DDY0709	<input type="checkbox"/>	90°	DDY0712	<input type="checkbox"/>	102°	○
TAPICERKA OPARCIA						
DDY0700	<input type="checkbox"/>	Standardowa tapicerka			(NC:Wszystkie oparcia MatrX, 0703, 1491)	◆
DDY0725	<input type="checkbox"/>	Tapicerka standardowa z regulacją pasami, kolor czarny			NC:Wszystkie oparcia MatrX	150,00
DDY0735	<input type="checkbox"/>	Tapicerka standardowa z regulacją pasami, kolor czarny			NC:Wszystkie oparcia MatrX	1100,00
OPARCIA MATRX - WYSOKOŚĆ ODNOSI SIĘ DO RZECZYWISTEJ WYSOKOŚCI OPARCIA MATRX, WYMAGANY DODATKOWY CZAS REALIZACJ						
DDY0764	<input type="checkbox"/>	MATRX MX2, wysokość 150 mm z szybkozłączem			NC: szerokość 480 i 500 mm, 1720	4300,00
DDY0765	<input type="checkbox"/>	MATRX MX2, wysokość 230 mm z szybkozłączem			NC:szerokość 480 i 500 mm, 1720	4300,00
DDY0766	<input type="checkbox"/>	MATRX MX2, wysokość 305 mm z szybkozłączem			NC: szerokość 480 i 500 mm, 1720	4300,00
DDY0767	<input type="checkbox"/>	MATRX MX2, wysokość 405 mm z szybkozłączem			NC: szerokość 480 i 500 mm	4300,00
DDY0758	<input type="checkbox"/>	ELITE STANDARD E2, wysokość 260 mm z łatwym do ustawienia osprzętem montażowym			NC : 1720	3300,00
DDY0759	<input type="checkbox"/>	ELITE STANDARD E2, wysokość 310 mm z łatwym do ustawienia osprzętem montażowym			NC : 1720	3300,00
DDY0760	<input type="checkbox"/>	ELITE STANDARD E2, wysokość 360 mm z łatwym do ustawienia osprzętem montażowym			NC: szerokość 480 i 500 mm, 1720	3300,00
DDY0761	<input type="checkbox"/>	ELITE STANDARD E2, wysokość 410 mm z łatwym do ustawienia osprzętem montażowym				3300,00
DDY0763	<input type="checkbox"/>	ELITE STANDARD E2, wysokość 460mm z łatwym do ustawienia osprzętem montażowym				3300,00
DDY0756	<input type="checkbox"/>	ELITE DEEP E2, wysokość 310mm z łatwym do ustawienia osprzętem montażowym			NC : 1720	3300,00
DDY0757	<input type="checkbox"/>	ELITE DEEP E2, wysokość 410 mm z łatwym do ustawienia osprzętem montażowym				3300,00
DDY0762	<input type="checkbox"/>	ELITE DEEP E2, wysokość 460mm z łatwym do ustawienia osprzętem montażowym				3300,00
RĄCZKI						
DDY0702	<input type="checkbox"/>	Rączki długie, stałe				◆
DDY0750	<input type="checkbox"/>	Bez rączek			(NC : 0923)	○
DDY0751	<input type="checkbox"/>	Rączki krótkie, stałe (mini)			(NC : 0923)	○
DDY0703	<input type="checkbox"/>	Rączki z regulacją wysokości, przesunięte do tyłu			(NC: 1411)	900,00
DDY0733	<input type="checkbox"/>	Rączki z regulacją wysokości, zintegrowane			(NC: 1491)	1100,00
DDY0704	<input type="checkbox"/>	Rączki składane			(NC : 1491 , 0923)	900,00
OPCJE OPARCIA						
OPCJE OPARCIA						
DDY1491	<input type="checkbox"/>	OPARCIE Z ODCHYLANYM I ZDEJMOWANYM DRAŻKIEM STABILIZUJĄCYM				650,00
SIEDZISKO						
TAPICERKA SIEDZISKA						
DDY0611	<input type="checkbox"/>	Tapicerka regulowana jednym rzepem na środku (miękkie)				◆



0700



0764, 0765, 0766, 0767

MX2: tylko 140 g więcej niż oparcie z regulacją pasami!



0758, 0759, 0760, 0761, 0763



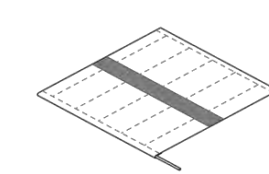
0756, 0757, 0762
















0703



1491

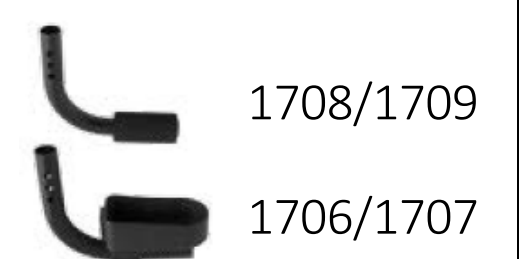


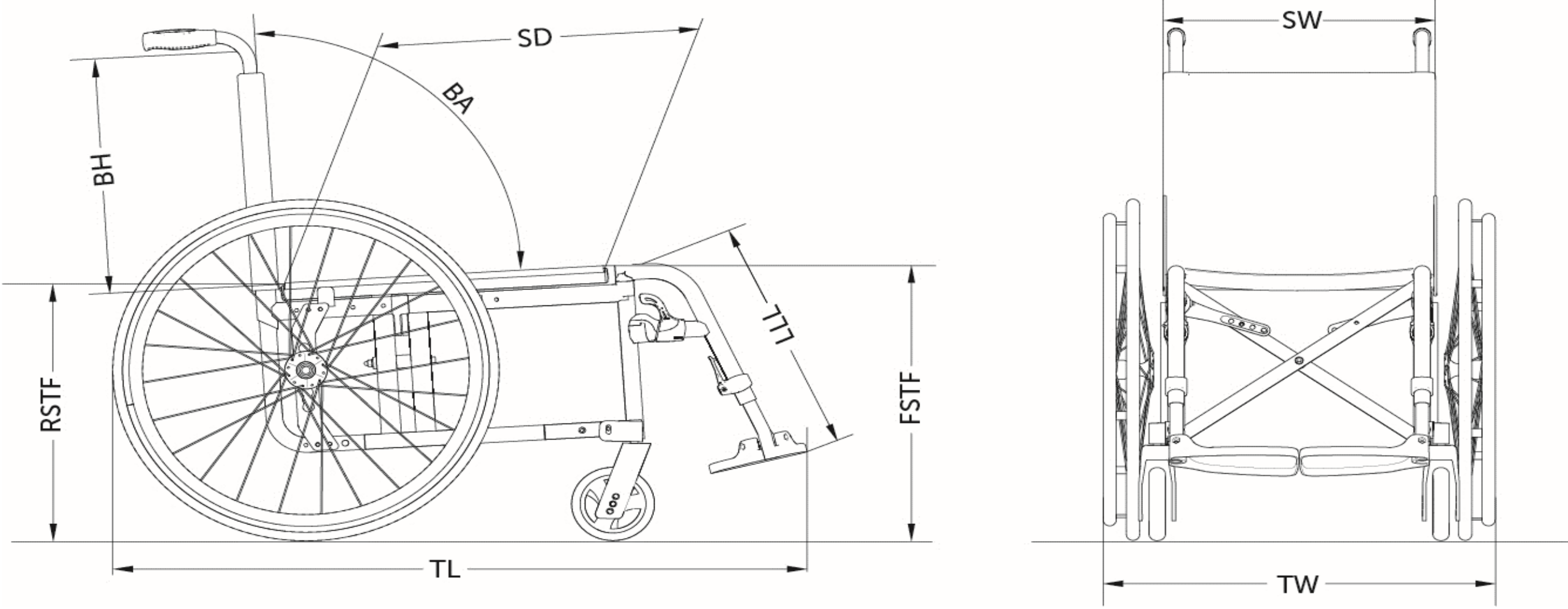
0611

PODUSZKA SIEDZISKA					
DDY0600	<input type="checkbox"/>	STANDARDOWA PODUSZKA SIEDZISKA, 60 mm PODWÓJNA PIANKA, Z POWIERZCHNIĄ VISCO		500,00	 
DDY0662	<input type="checkbox"/>	PODUSZKA MATRX LIBRA, Z MIĘKKIM, CZARNYM POKROWCEM	Nieвозмоliwe z SW ≤ 340 MM & SD ≤ 380 MM SW 360 MM, możliwe tylko z SD 400/420 MM	1400,00	
OPCJE SIEDZISKA					
DDY0606	<input type="checkbox"/>	Odpinana saszetka (pod siedziskiem), na klipsach		350,00	
TORBA POD SIEDZISKO					
DDY0616	<input type="checkbox"/>	Torebka do montażu pod siedziskiem-mała		250,00	
DDY0617	<input type="checkbox"/>	Torebka do montażu pod siedziskiem-duża		250,00	0616/0617
PODNOŻKI / PŁYTY PODNOŻKA					
PODNOŻEK					
DDY1540	<input type="checkbox"/>	Podnóżek, kąt otwarty 70°		◆	
DDY1542	<input type="checkbox"/>	Podnóżek, kąt zamknięty 90°	NC : LL 450 / 460 mm, 1563, 0821, 0820, 0822	○	
PŁYTA PODNOŻKA					
DDY1562	<input type="checkbox"/>	2 szt. PLASTIK, WYSUNIĘTY DO PRZODUFRONT		◆	
DDY1563	<input type="checkbox"/>	2 szt. PLASTIK, WYSUNIĘTY DO TYŁU, CZARNY		○	
DDY1573	<input type="checkbox"/>	2 szt. REGULOWANY KĄT- MOŻNA USTAWIĆ DO PRZODU LUB DO TYŁU		800,00	
PODPARCIE DLA NÓG I STÓP					
DDY1534	<input type="checkbox"/>	Pas pod łydki		300,00	
DDY1530	<input type="checkbox"/>	Pasy na pięty		◆	1530
BOCZKI					
BOCZKI I BŁOTNIKI					
DDY1424	<input type="checkbox"/>	Boczki kompozytowe		◆	
DDY1401	<input type="checkbox"/>	Boczki karbonowe		1000,00	
DDY1426	<input type="checkbox"/>	Błotniki kompozytowe, stałe	Nieвозмоliwe z WITH RSTF 400 MM	○	
DDY1425	<input type="checkbox"/>	Błotniki Economy, wyciągane		350,00	
DDY1405	<input type="checkbox"/>	Błotniki karbonowe, stałe	Nieвозмоliwe z RSTF 400 MM	900,00	
DDY1408	<input type="checkbox"/>	Błotniki karbonowe, wyciągane		1400,00	
SIDEREST					
DDY1416	<input type="checkbox"/>	Podłokietnik, bez blokady, z regulacją wysokości (za pomocą narzędzi), zdejmowany, krótki	Nieвозмоliwe z rączkami z regulacją wysokości, przesuniętymi do tyłu	○	
DDY1421	<input type="checkbox"/>	Podłokietnik, bez blokady, z regulacją wysokości (za pomocą narzędzi), zdejmowany, długi	Nieвозмоliwe z rączkami z regulacją wysokości, przesuniętymi do tyłu	100,00	
DDY1440	<input type="checkbox"/>	Podłokietnik z funkcją DESK, odchylany, z regulacją wysokości, zdejmowany, krótki	(NC: 1411, 0283, 1760)	1000,00	
DDY1441	<input type="checkbox"/>	Podłokietnik z funkcją DESK, odchylany, z regulacją wysokości, zdejmowany, długi	(NC: 1411, 0283, 1760)	1100,00	
DDY1445	<input type="checkbox"/>	Podłokietnik KÜSCHALL, czarny, z blokadą, i z regulacją wysokości, zdejmowany, odchylany, wyściełany, nowa podkładka	(NC: 1411, 0283)	1550,00	
ARMREST					
DDY1411	<input type="checkbox"/>	Podłokietnik rurkowy, bez blokady, z regulacją wysokości,, wyciągany, odchylany i wyściełany	(NC : 0926)	1200,00	
KOLOR RAMY					
KOLOR PRZEDNIEJ CZĘŚCI RAM TYLNA CZĘŚĆ RAMY I PAŁĄK W KOLORZE ATTRACT BLACK, PRZEDNIA CZĘŚĆ RAMY I PODNOŻKI W WYBRANYM KOLORZE					
DDY0360	<input type="checkbox"/>	ATTRACT BLACK		◆	
DDY0307	<input type="checkbox"/>	ATTRACT GREY		○	
DDY0308	<input type="checkbox"/>	ATTRACT BLUE		○	
DDY0311	<input type="checkbox"/>	ATTRACT RED		○	
	<input type="checkbox"/>	Inne kolory Küschall (oprócz fluo i polished varnish [lakieru polerowanego]) - Unikalne, specjalne rozwiązanie produkcyjne; cena za podwozie dwukolorowe (+ 5 dni)		2200,00	
PRZEDNIE KOŁA					
DDY0810	<input type="checkbox"/>	5" EVERYDAY, CZARNA OPONA		○	
DDY0863	<input type="checkbox"/>	5" COMFORT WHEEL, CZARNA OPONA		◆	
DDY0821	<input type="checkbox"/>	6" PNEUMATIC WHEEL		150,00	
DDY0820	<input type="checkbox"/>	6" COMFORT, CZARNA OPONA		○	
DDY0822	<input type="checkbox"/>	7" COMFORT , CZARNA OPONA		150,00	

WYBÓR KÓŁ TYLNYCH				
POZYCJA KÓŁ TYLNYCH				
DDY0264	<input type="checkbox"/>	2 Pozycja	NC : SD 360/ 380 mm	○
DDY0265	<input type="checkbox"/>	3 Pozycja		◆
DDY0266	<input type="checkbox"/>	4 Pozycja	(NC : 0926)	○
ROZMIAR KÓŁ TYLNYCH				
DDY0902	<input type="checkbox"/>	24"		◆
CAMBER KÓŁ TYLNYCH				
DDY0282	<input type="checkbox"/>	0°		◆
DDY0283	<input type="checkbox"/>	3°	(NC : 0926, 0923)	○
RODZAJ KÓŁ TYLNYCH				
DDY0921	<input type="checkbox"/>	24" ACTIVE (CZARNA FELGA, CIĄGI, PIASTY, RADIALNE SZPRYCHY Z ALUMINIOWYMI CIĄGAMI, LEKKIE OPONY, SZARE)	(NC : Wszystkie ciągi,, 1200)	◆
DDY0915	<input type="checkbox"/>	KUSCHALL STAREC HUB (CZARNA FELGA, I PIASTY, SKRZYŻOWANE SZPRYCHY)		500,00
DDY0908	<input type="checkbox"/>	HIGH PERFORMANCE (CZARNA FELGA, I PIASTY STAREC, SKRZYŻOWANE SZPRYCHY)	(NC : 1004)	2200,00
DDY0906	<input type="checkbox"/>	SPINERGY LXX (CZARNA FELGA, I PIASTY , SKRZYŻOWANE SZPRYCHY)	(NC : 1004)	3300,00
DDY0923	<input type="checkbox"/>	KOŁA 24" z dodatkowym hamulcem bębnowym	(NC : Alber, 0926)	2200,00
ZESTAW DODATKOWY ALBER, 2W TEJ OPCJI NALEŻY ZAINSTALOWAĆ 2 ANTYTIPERY FIRMY ALBER				
DDY0926	<input type="checkbox"/>	Płyta adaptera TWION i E-MOTION M25 wraz z 2 antytiperami ALBER	(NC:Wszystkie antytipery,wsporniki przechyłu, uchwyty na kule)	2700,00
<p><i>Wskazówka: w celu zapewnienia doskonałej kompatybilności hamulców z kołami ręcznymi, zaleca się wyposażyć je w taką samą powłokę jak koła z napędem.</i></p>				
OPONY KÓŁ TYLNYCH				
DDY1014	<input type="checkbox"/>	MAXXIS LITE GUARD opona czarna (ochrona przed przebiciem)	24"	◆
DDY1004	<input type="checkbox"/>	24" OPONA PEŁNA	24"	○
DDY1008	<input type="checkbox"/>	MAXXIS ALPHA PROTECT opona czarna (ochrona przed przebiciem)	24"	300,00
DDY1011	<input type="checkbox"/>	24" MBL SPEEDLITE	24"	300,00
CIĄGI				
DDY1113	<input type="checkbox"/>	24" LLIGHT ALU, szare odl. 3 CM		◆
DDY1102	<input type="checkbox"/>	24" SUPERGRIPP, odl. 3 REGULOWANE 4CM		650,00
DDY1104	<input type="checkbox"/>	24" STEEL POLISHED, odl. 3 CM		500,00
DDY1106	<input type="checkbox"/>	24" TITANIUM, odl. 3 CM		1300,00
DDY1120	<input type="checkbox"/>	24" CARBOLIFE GEKKO S, WITH ANTI-SLIP odl. 3 CM REGULOWANE 4CM		1300,00
OSŁONY SZPRYCH				
DDY1200	<input type="checkbox"/>	24" Przezroczyste		850,00
BEZPIECZEŃSTWO				
BRAKE				
DDY1311	<input type="checkbox"/>	Hamulce do ciągnięcia ATTRACT	(NC : 1310)	○
DDY1312	<input type="checkbox"/>	Hamulce ATTRACT PUSH	(NC : 1310)	◆
DDY1306	<input type="checkbox"/>	Hamulce do ciągnięcia (PULL)		350,00
ANTYTIPERY				
DDY1702	<input type="checkbox"/>	Antytiperprawy		550,00
DDY1703	<input type="checkbox"/>	Antytiper lewy		550,00
DDY1704	<input type="checkbox"/>	Antytipery po obu stronach		1100,00
POSTURE BELT				
DDY1720	<input type="checkbox"/>	ZESTAW TRANSPORTOWY (ETYKIETY)		300,00
POSTURE BELT				
DDY1730	<input type="checkbox"/>	PAS POZYCJONUJĄCY - PLASTIKOWA KLAMRA		150,00
ŚWIATŁA ODBLASKOWE				
DDY1710	<input type="checkbox"/>	Zamontowane na kołach (odblaski na kołach)		○
AKCESORIA				
DDY1729	<input type="checkbox"/>	Ochroniacze części tylnej ramy		200,00
WSPORNIK PRZECHYŁU - NIEMOŻLIWE Z ZESTAWEM DODATKOWYM ALBER				
DDY1708	<input type="checkbox"/>	Wspornik przechyłu -prawy	(NC : 1706, 1719)	300,00
DDY1709	<input type="checkbox"/>	Wspornik przechyłu - lewy	(NC: 1707, 1719)	300,00
DDY1718	<input type="checkbox"/>	Wsporniki przechyłu po obu stronach	(NC: 1706, 1707, 1719)	600,00

Rozmiar opony
MAXXIS LIGHT
GUARD / ALPHA
PROTECT :
24" : 25-540
MBL SPEEDLITE :
24" : 25-540



UCHWYT NA KULE - NIEMOŻLIWE Z ZESTAWEM DODATKOWYM ALBER			
DDY1706	<input type="checkbox"/>	Uchwyt na kule - prawy	400,00
DDY1707	<input type="checkbox"/>	Uchwyt na kule - lewy	400,00
DDY1719	<input type="checkbox"/>	Uchwyt na kule po obu stronach	750,00
ZEGAREK KÜSCHALL			
DDY1712	<input type="checkbox"/>	ZEGAREK KÜSCHALL - prawa strona	800,00
DDY1713	<input type="checkbox"/>	KZEGAREK KÜSCHALL - lewa strona	800,00
INNE OPCJE			
DDY1760	<input type="checkbox"/>	Stół THERAPY	1600,00
			NC Z OCHRANIACZAMI ODZIEŻY (DDY1424/1401) NC Z BŁOTNIKAMI (DDY1425/1426/1408/1405) NC Z PODŁOKIETNIKAMI Z FUNKCJĄ DES
DDY1715	<input type="checkbox"/>	Pompka	100,00
DDY1717	<input type="checkbox"/>	Zestaw narzędzi	50,00
DDY1728	<input type="checkbox"/>	Torba na koła (dla tylnych kół 22", 24" i 26")	300,00
			
RAMPY			
1440530	<input type="checkbox"/>	Zestaw do składanej rampy Mono z włókna szklanego, wymiary po złożeniu: 2000 x 230 mm 16.3 kg - maksymalny udźwig: 300 kg	8200,00
1654128	<input type="checkbox"/>	Zestaw do rampy podstawowej: 2 części teleskopowe z aluminium z powłoką antypoślizgową, wymiary po złożeniu: 1210 x 194 mm, 8.8 kg na parę - maksymalny udźwig: 270 kg	1900,00
1654129	<input type="checkbox"/>	Zestaw do rampy 3-częściowej aluminiowej teleskopowej z powłoką antypoślizgową Quick2go Compact, wymiary po złożeniu: 870 x 237 mm 13.6 kg na parę - maksymalny udźwig: 260 kg	3700,00
1654130	<input type="checkbox"/>	Zestaw do składanej, aluminiowej rampy Mono, wymiary po złożeniu: 1824 x 714 mm 13.9 kg - maksymalny udźwig: 300 kg	2000,00



1717



1712/1713




1728




1440530



1654128



1654129



1654130