

# Küschall® K-Series

PARTNER MED POLSKA sp.z o.o.  
www.partner-med.pl  
www.kuschall.eu  
Siedziba główna, Salon Wystawowy Bytom ul. Chorzowska 30c  
tel. 327874086, 516 293 265



## Küschall K-Series



Aktywny, lekki aluminiowy wózek inwalidzki ze sztywną ramą, składanym i regulowanym pod kątem oparciem



Oddział Warszawa, Salon Wystawowy:  
ul. Górczewska 47  
tel.: 603 590 213  
Oddział Bydgoszcz, Salon Wystawowy:  
ul. Ludwika Solskiego 15  
tel.: 503 711 911  
Oddział Wieluń, Salon Wystawowy  
ul. Zamenhoffa 9  
tel.: 536 447 544

Odkryj nasze nowe narzędzie, wizualny konfigurator, które pomoże Ci obliczyć wymiary, aby stworzyć swoją konfigurację!

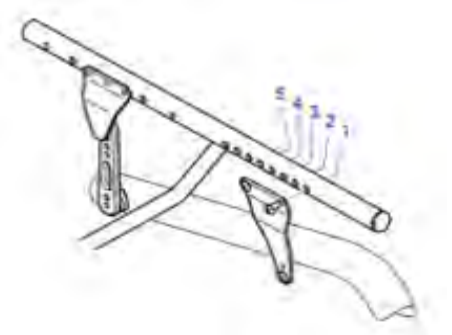
Zastrzegamy sobie prawo do tolerancji + lub - +/- 10 mm dla wszystkich wymiarów. Zastrzegamy sobie prawo do zmian technicznych bez uprzedzenia.  
 Proszę zaznaczyć krzyżykiem      ◆ Wyposażenie standardowe      ○ Opcja bezpłatna

KOD	OPIS	NC : Niezgodny NC : 9999 = niezgodny z nr ref 9999	PLN	
DKA0067	<input type="checkbox"/> küschall® K-Series®		13500,00	
<b>SPECJALNA KONSTRUKCJA</b>				
DKA0000	<input type="checkbox"/> Myküschall - specjalna konstrukcja		Na zamówienie	
UKA0001	<input type="checkbox"/> UNIQUE - Personalizacja		Na zamówienie	
<b>PAKIET POZYCJONUJĄCY</b>				
DKA0220	<input type="checkbox"/> Pakiet przeciwodleżynowy <b>Matrx MX2 &amp; Libra</b> zawiera: -Oparcie <b>Matrx MX2</b> (rozmiar do wyboru od DKA2300 do DKA2315) -Poduszkę <b>Matrx Libra</b> (DKA2720) 2-punktowy pas biodrow <b>Bodypoint® Evoflex®</b> (rozmiar do wyboru od DKA7810 do DKA7830)	NC: Szerokość siedziska h 360 mm możliwe tylko z głębokością 400/425 mm, 1310, 1315, 1350, 1355, 1410, 1420	5600,00	<b>Zaoszczędź 15% wybierając ten PAKIET, czyli 1300 zł</b>
DKA0230	<input type="checkbox"/> Pakiet przeciwodleżynowy <b>Matrx Elite E2 &amp; Libra</b> zawiera: -Oparcia <b>Matrx Elite E2 / Elite Deep E2</b> (rozmiar do wyboru od DKA2320 do DKA2350) -Poduszkę <b>Matrx Libra</b> (DKA2720) - 2-punktowy pas biodrowy <b>Bodypoint® Evoflex®</b> (rozmiar do wyboru od DKA7810 to DKA7830)	NC: Szerokość siedziska 360 mm możliwe tylko z głębokością 400/425 mm, 1310, 1315, 1410, 1420	4200,00	<b>Zaoszczędź 10% wybierając ten PAKIET, czyli 500 zł</b>
<b>SIEDZISKO</b>				
<b>RAMA</b>				
DKA1040	<input type="checkbox"/> Kąt ramy aluminiowej 75° ( (do podłoża))	NC : 1475, 1490, 1495, 7240		◆
DKA1050	<input type="checkbox"/> Kąt ramy aluminiowej 75°-rama przywiedziona (do podłoża)	NC : 1475, 1490, 1495, 1740, 1745, 1750, 3230, 7240		○
DKA1060	<input type="checkbox"/> Kąt ramy aluminiowej 75°+50 mm(do podłoża)	NC : 1410, 1420, 1435, 1740, 1745, 1750, 1755, 1760	700,00	
DKA1070	<input type="checkbox"/> Kąt ramy aluminiowej 90°(do podłoża)	NC : 1475, 1490, 1495, 7240		○
DKA1080	<input type="checkbox"/> Kąt ramy aluminiowej 90°- rama przywiedziona (do podłoża)	NC : 1475, 1490, 1495, 1740, 1745, 1750, 3230, 5300, 5350, 5400, 5450, 5500, 7240		○
DKA1090	<input type="checkbox"/> Kąt ramy aluminiowej 90°+50 mm(do podłoża)	NC : 1410, 1420, 1435, 1740, 1745, 1750, 1755, 1760	700,00	

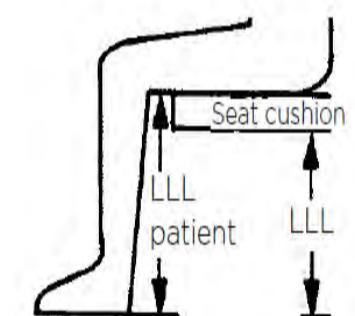


Podwozie 90° : 1070

<b>AMORTYZACJA ZAWIESZENIA</b>				
DKA1200	<input type="checkbox"/>	40 - 65 kg	NC : 1310, 1350, 1355, 1410, 1520, 1815, 1820, 1825, 1830, 1835, 6030, 6040, 6420, 6430, 6950	1550,00
DKA1210	<input type="checkbox"/>	65 - 85 kg	NC : 1310, 1350, 1355, 1410, 1520, 1815, 1820, 1825, 1830, 1835, 6030, 6040, 6420, 6430, 6950	1550,00
DKA1220	<input type="checkbox"/>	85 - 100 kg	NC : 1310, 1350, 1355, 1410, 1520, 1815, 1820, 1825, 1830, 1835, 6030, 6040, 6420, 6430, 6950	1550,00
<b>SZEROKOŚĆ SIEDZISKA (SW)</b>				
DKA1310	<input type="checkbox"/>	320 mm	NC : 2000, 2050, 2300 to 2357, 2610, 2630, 2710, 2720, 2740, 2742, 2744, 2746, 2748, 3405, 3420	○
DKA1315	<input type="checkbox"/>	340 mm	NC : 2300 to 2357, 2710, 2720, 2740, 2742, 2744, 2746, 2748, 3405, 3420	○
DKA1320	<input type="checkbox"/>	360 mm	NC : 2364, 2366, 2368, 2372, 2710, 2742, 2744, 2746, 2748	○
DKA1325	<input type="checkbox"/>	380 mm	NC : 2366, 2368, 2370, 2372	○
DKA1330	<input type="checkbox"/>	400 mm	NC : 2360, 2366, 2368, 2370, 2372	○
DKA1335	<input type="checkbox"/>	420 mm	NC : 2360, 2362, 2368, 2370, 2372	○
DKA1340	<input type="checkbox"/>	440 mm	NC : 2210, 2360, 2362, 2364, 2370, 2372, 2630, 2740, 2742	○
DKA1345	<input type="checkbox"/>	460 mm	NC : 2210, 2360, 2362, 2364, 2372, 2630, 2740, 2742, 2744	○
DKA1350	<input type="checkbox"/>	480 mm	NC : 2210, 2300, 2305, 2310, 2315, 2345, 2360, 2362, 2364, 2366, 2630, 2740, 2742, 2744, 3230	○
DKA1355	<input type="checkbox"/>	500 mm	NC : 2210, 2300, 2305, 2310, 2315, 2345, 2360, 2362, 2364, 2366, 2368, 2630, 2740, 2742, 2744, 2746, 3210, 3230	○
<b>GŁĘBOKOŚĆ SIEDZISKA (SD)</b>				
DKA1410	<input type="checkbox"/>	350 mm	NC : 1500, 1510, 2630, 2710, 2720, 2740 to 2746, 2748, 2860, 7810, 7820, 7830	○
DKA1420	<input type="checkbox"/>	375 mm	NC : 2710, 2720, 2742, 2744, 2746, 2748, 7810, 7820, 7830	○
DKA1435	<input type="checkbox"/>	400 mm		○
DKA1450	<input type="checkbox"/>	425 mm	NC : 2740, 2746	○
DKA1465	<input type="checkbox"/>	450 mm	NC : 2630, 2740, 2742	○
DKA1475	<input type="checkbox"/>	475 mm	NC : 2630, 2740, 2742, 2744, 2748	○
DKA1490	<input type="checkbox"/>	500 mm	NC : 2630, 2710, 2740, 2742, 2744, 2746, 2748	○
DKA1495	<input type="checkbox"/>	525 mm	NC : 2610, 2630, 2710, 2740, 2742, 2744, 2746, 2748	○
<b>POZYCJA SIEDZISKA (SP)</b>				
DKA1500	<input type="checkbox"/>	Pozycja 1 = 140 mm (NAJNARDZIEJ AKTYWNA)		○
DKA1510	<input type="checkbox"/>	Pozycja 2 = 125 mm		○
DKA1520	<input type="checkbox"/>	Pozycja 3 = 110 mm		◆
DKA1530	<input type="checkbox"/>	Pozycja 4 = 95 mm		○
DKA1540	<input type="checkbox"/>	Pozycja 5 = 80 mm (NAJMNIEJ AKTYWNA)		○






<b>WYSOKOŚĆ OPARCIA (BH)</b>							
DKA1605	<input type="checkbox"/>	270 mm			NC : 2150, 2240, 2430, 0703, 7600	○	
DKA1610	<input type="checkbox"/>	285 mm			NC : 2150, 2240, 7600	○	
DKA1615	<input type="checkbox"/>	300 mm	DKA1620	<input type="checkbox"/>	315 mm	NC : 2150, 2240, 7600	○
DKA1625	<input type="checkbox"/>	330 mm	DKA1630	<input type="checkbox"/>	345 mm	NC : 2150, 2240, 7600	○
DKA1635	<input type="checkbox"/>	360 mm				NC : 2150, 2210, 2240, 7600	○
DKA1640	<input type="checkbox"/>	375 mm				NC : 2150, 2210, 2240, 7600	◆
DKA1645	<input type="checkbox"/>	390 mm				NC : 2150, 2210, 2240, 7600	○
DKA1650	<input type="checkbox"/>	405 mm	DKA1655	<input type="checkbox"/>	420 mm	NC : 2150, 2210, 2240	○
DKA1660	<input type="checkbox"/>	435 mm	DKA1665	<input type="checkbox"/>	450 mm	NC : 2150, 2210, 2240	○
DKA1670	<input type="checkbox"/>	465 mm	DKA1675	<input type="checkbox"/>	480 mm	NC : 2150, 2210, 2240	○
<b>WYSOKOŚĆ SIEDZISKA Z PRZODU (FSTF)- patrz tabela 1 kompatybilność przednich kół i wysokości przedniej części siedziska</b>							
DKA1740	<input type="checkbox"/>	450 mm				NC : 5300, 5350, 5400, 5450, 5500	○
DKA1745	<input type="checkbox"/>	460 mm				NC : 5300, 5350, 5400, 5450, 5500	○
DKA1750	<input type="checkbox"/>	470 mm					○
DKA1755	<input type="checkbox"/>	480 mm					○
DKA1760	<input type="checkbox"/>	490 mm					○
DKA1765	<input type="checkbox"/>	500 mm					◆
DKA1770	<input type="checkbox"/>	510 mm					○
DKA1775	<input type="checkbox"/>	520 mm					○
<b>WYSOKOŚĆ SIEDZISKA Z TYŁU RSTF)</b>							
DKA1815	<input type="checkbox"/>	390 mm				NC : 3490, 3495, 6030, 6040, 6420, 6430	○
DKA1820	<input type="checkbox"/>	400 mm				NC : 3490, 3495, 6030, 6040, 6430	○
DKA1825	<input type="checkbox"/>	410 mm				NC : 3490, 3495	○
DKA1830	<input type="checkbox"/>	420 mm					○
DKA1835	<input type="checkbox"/>	430 mm					◆
DKA1840	<input type="checkbox"/>	440 mm	DKA1845	<input type="checkbox"/>	450 mm		○
DKA1850	<input type="checkbox"/>	460 mm	DKA1855	<input type="checkbox"/>	470 mm		○
DKA1860	<input type="checkbox"/>	480 mm					○
DKA1865	<input type="checkbox"/>	490 mm				NC : 6410	○
<b>DŁUGOŚĆ PODNÓŻKA/PODUDZIA (LLL) DLA LLL &lt; 390MM I W ZALEŻNOŚCI OD KONFIGURACJI, PODNÓŻEK MOŻE BYĆ WYSOKO MONTOWANY, PATRZ TABELA 2</b>							
DKA1918	<input type="checkbox"/>	290 mm					○
DKA1920	<input type="checkbox"/>	300 mm	DKA1922	<input type="checkbox"/>	310 mm		○
DKA1924	<input type="checkbox"/>	320 mm	DKA1926	<input type="checkbox"/>	330 mm		○
DKA1928	<input type="checkbox"/>	340 mm	DKA1930	<input type="checkbox"/>	350 mm		○
DKA1932	<input type="checkbox"/>	360 mm	DKA1934	<input type="checkbox"/>	370 mm		○
DKA1936	<input type="checkbox"/>	380 mm	DKA1938	<input type="checkbox"/>	390 mm		○
DKA1940	<input type="checkbox"/>	400 mm	DKA1942	<input type="checkbox"/>	410 mm		○
DKA1944	<input type="checkbox"/>	420 mm					○
DKA1946	<input type="checkbox"/>	430 mm					◆
DKA1948	<input type="checkbox"/>	440 mm	DKA1950	<input type="checkbox"/>	450 mm		○
DKA1952	<input type="checkbox"/>	460 mm	DKA1954	<input type="checkbox"/>	470 mm		○
DKA1956	<input type="checkbox"/>	480 mm					○
<b>OPARCIE</b>							
<b>MATERIAŁ</b>							
DKA2000	<input type="checkbox"/>	Aluminium				NC : SW 320 mm	◆
DKA2050	<input type="checkbox"/>	Tytan = - 80 g (z aluminiowymi rączkami)				NC : SW 320 mm, 2150, 2430, 7600	1600,00
<b>RODZAJ OPARCIA</b>							
DKA2100	<input type="checkbox"/>	Standardowe oparcie z pałąkiem				NC : 2240, 2300 to 2357, 2440	◆
DKA2150	<input type="checkbox"/>	Oparcie z nisko zamontowanym pałąkiem (wysokość 285 mm)				NC : 2210, 2220, 2230, 2430	○



LLL = LLL patient - Seat cushion

LL użytkownika należy zmierzyć odejmując grubość poduszki  
LLL = LLL użytkownika - poduszka

TAPICERKA OPARCIA				
DKA2210	<input type="checkbox"/>	Standardowa, lekka tapicerka	NC : 2300 do 2357, 2430, 2440 i SW > 420 mm / BH > 345 mm	800,00
DKA2220	<input type="checkbox"/>	Tapicerka standardowa z regulacją pasami w kolorze premium black	NC : 2300 to 2357, 2440	◆
DKA2230	<input type="checkbox"/>	Tapicerka Aero z regulacją pasami	NC : 2300 to 2357, 2440	1200,00
DKA2240	<input type="checkbox"/>	Bez tapicerki oparcia - zaznacz w przypadku zamawiania oparć pozycjonujących, takich jak Matrix		○
<b>UNIQUE - UNIQUE - KOLOR PRZESZYCIA TAPICERKI - Tylko tapicerka Aero</b>				
UKA2241	<input type="checkbox"/>	NEON YELLOW		750,00
UKA2242	<input type="checkbox"/>	NEON PINK		750,00
UKA2243	<input type="checkbox"/>	BLUE		750,00
UKA2244	<input type="checkbox"/>	WHITE		750,00
UKA2245	<input type="checkbox"/>	RED		750,00
UKA0002	<input type="checkbox"/>	"Twój spersonalizowany kolor": Prosimy o kontakt z naszym działem obsługi klienta.		Na zamówienie
<b>UNIQUE - TAPICERKA - HAFT- Tylko tapicerka Aero</b>				
UKA2246	<input type="checkbox"/>	SMILEY		1150,00
UKA2248	<input type="checkbox"/>	TRAVELER		1150,00
UKA2249	<input type="checkbox"/>	SAKURA BEAUTY		1150,00
UKA2250	<input type="checkbox"/>	FANNY CACTUS		1150,00
UKA2251	<input type="checkbox"/>	KUSCHALL LOGO : Prosimy o kontakt z naszym działem obsługi klienta		Na zamówienie
UKA0003	<input type="checkbox"/>	"Twój spersonalizowany design": Prosimy o kontakt z naszym działem obsługi klienta. Prosimy o przesłanie żądanego projektu w formacie .ai / .pdf lub .png		Na zamówienie
<b>UNIQUE - TAPICERKA - FLOKOWANA - Tylko tapicerka Aero</b>				
UKA2253	<input type="checkbox"/>	SMILEY		500,00
UKA2255	<input type="checkbox"/>	TRAVELER		500,00
UKA2256	<input type="checkbox"/>	SAKURA BEAUTY		500,00
UKA2257	<input type="checkbox"/>	FANNY CACTUS		500,00
UKA2259	<input type="checkbox"/>	PAINT STAIN		500,00
UKA0004	<input type="checkbox"/>	"Twój spersonalizowany kolor": Prosimy o kontakt z naszym działem obsługi klienta. Prosimy o kontakt z naszym działem obsługi klienta. Prosimy o przesłanie żądanego projektu w formacie .ai / .pdf lub .png		Na zamówienie
<b>OPARCIA MATRIX-Wysokość odnosi się do rzeczywistej wysokości oparcia Matrix , NIEMOŻLIWE Z SW ≤ 340 MM</b>				
DKA2300	<input type="checkbox"/>	Matrix MX2, wysokość 150 mm z szybkozłączem	NC : 2370, 2372	4300,00
DKA2305	<input type="checkbox"/>	Matrix MX2, wysokość 230 mm z szybkozłączem	NC : 2370, 2372	4300,00
DKA2310	<input type="checkbox"/>	Matrix MX2, wysokość 305 mm z szybkozłączem	NC : 2370, 2372	4300,00
DKA2315	<input type="checkbox"/>	Matrix MX2, wysokość 405 mm z szybkozłączem	NC : 2370, 2372	4300,00
DKA2316	<input type="checkbox"/>	Elite Deep E2 , wysokość 160 mm do ustawienia osprzętem montażowym mini		3300,00
DKA2317	<input type="checkbox"/>	Elite Deep E2 , wysokość 210 mm do ustawienia osprzętem montażowym mini		3300,00
DKA2318	<input type="checkbox"/>	Elite Deep E2 , wysokość 260 mm do ustawienia osprzętem montażowym mini		3300,00
DKA2320	<input type="checkbox"/>	Elite Deep E2 , wysokość 310 mm do ustawienia osprzętem montażowym mini		3300,00
DKA2322	<input type="checkbox"/>	Elite Deep E2, wysokość 360 mm do ustawienia osprzętem montażowym mini		3300,00
DKA2325	<input type="checkbox"/>	Elite Deep E2, wysokość 410 mm do ustawienia osprzętem montażowym mini		3300,00
DKA2330	<input type="checkbox"/>	Elite Deep E2, wysokość 460 mm do ustawienia osprzętem montażowym mini		3300,00




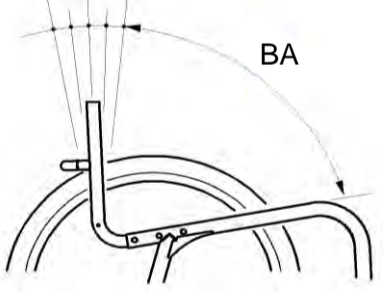
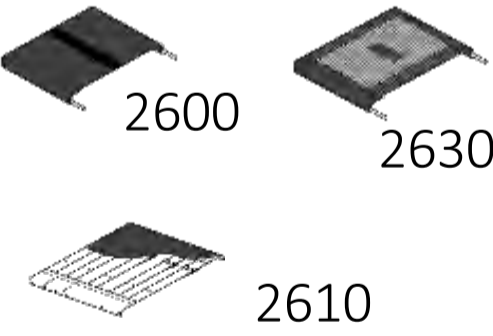

















2230



2300, 2305, 2310, 2315

**MX2: o tylko 140g więcej niż oparcie z regulacją pasami!**

DKA2331	<input type="checkbox"/>	Elite Deep E2, wysokość 510 mm z łatwym do ustawienia osprzętem montażowym		3300,00		
DKA2332	<input type="checkbox"/>	Elite E2, wysokość 160 mm do ustawienia osprzętem montażowym mini		3300,00		
DKA2334	<input type="checkbox"/>	Elite E2, wysokość 210 mm do ustawienia osprzętem montażowym mini		3300,00		
DKA2335	<input type="checkbox"/>	Elite E2, wysokość 260 mm do ustawienia osprzętem montażowym mini		3300,00		2316 do 2331
DKA2340	<input type="checkbox"/>	Elite E2, wysokość 310 mm do ustawienia osprzętem montażowym mini		3300,00		
DKA2345	<input type="checkbox"/>	Elite E2, wysokość 360 mm do ustawienia osprzętem montażowym mini		3300,00		
DKA2350	<input type="checkbox"/>	Elite E2, wysokość 410 mm do ustawienia osprzętem montażowym mini		3300,00		
DKA2355	<input type="checkbox"/>	Elite E2, wysokość 460 Mm z łatwym do ustawienia osprzętem montażowym		3300,00		2332 do 2357
DKA2357	<input type="checkbox"/>	Elite E2, wysokość 510 Mm z łatwym do ustawienia osprzętem montażowym		3300,00		
<b>WYBÓR SZEROKOŚCI OPARCIA MATRX- patrz tabela 3</b>						
DKA2360	<input type="checkbox"/>	360 mm - orientacyjna szerokość klatki piersiowej 265 mm		<input type="radio"/>		
DKA2362	<input type="checkbox"/>	380 mm - orientacyjna szerokość klatki piersiowej 290 mm		<input type="radio"/>		
DKA2364	<input type="checkbox"/>	410 mm - orientacyjna szerokość klatki piersiowej 315 mm		<input type="radio"/>		
DKA2366	<input type="checkbox"/>	430 mm - orientacyjna szerokość klatki piersiowej 340 mm		<input type="radio"/>		
DKA2368	<input type="checkbox"/>	460 mm - orientacyjna szerokość klatki piersiowej 370 mm		<input type="radio"/>		
DKA2370	<input type="checkbox"/>	480 mm - orientacyjna szerokość klatki piersiowej 390 mm		<input type="radio"/>		
DKA2372	<input type="checkbox"/>	510 mm - orientacyjna szerokość klatki piersiowej 420 mm		<input type="radio"/>		
<b>RĄCZKI</b>						
DKA2400	<input type="checkbox"/>	Bez rączek		<input type="radio"/>		
DKA2410	<input type="checkbox"/>	Rączki krótkie, stałe		<input type="radio"/>		
DKA2420	<input type="checkbox"/>	Rączki długie, stałe		<input type="radio"/>		
DKA2430	<input type="checkbox"/>	Rączki z regulacją wysokości, przesunięte do tyłu	NC : BH 285 mm do 330 mm + 3480, 3480	1000,00		
DKA2440	<input type="checkbox"/>	Rączki z regulacją wysokości, zintegrowane		1200,00		
DKA2450	<input type="checkbox"/>	Rączki składane	NC : BH 315 mm do 330 mm + 3480	1000,00		
<b>KĄT OPARCIA (BA)</b>						
DKA2520	<input type="checkbox"/>	78°		<input type="radio"/>		
DKA2540	<input type="checkbox"/>	82°		<input type="radio"/>		
DKA2560	<input type="checkbox"/>	86°		<input type="radio"/>		
DKA2580	<input type="checkbox"/>	90°		<input type="radio"/>		
DKA2590	<input type="checkbox"/>	94°		<input type="radio"/>		
<b>TAPICERKA SIEDZISKA</b>						
DKA2600	<input type="checkbox"/>	Standardowa		<input type="radio"/>		
DKA2610	<input type="checkbox"/>	Tapicerka regulowana na pasach z rzepem na środku (miękki)		400,00		
DKA2630	<input type="checkbox"/>	Lekka tapicerka		300,00		
<b>UNIQUE - KOLOROWE SZWY/ PRZESZYCIA TAPICERKI SIEDZISKA</b>						
UKA2602	<input type="checkbox"/>	NEON YELLOW		750,00		
UKA2603	<input type="checkbox"/>	NEON PINK		750,00		
UKA2604	<input type="checkbox"/>	BLUE		750,00		
UKA2605	<input type="checkbox"/>	WHITE		750,00		
UKA2606	<input type="checkbox"/>	RED		750,00		
UKA0005	<input type="checkbox"/>	"Twój spersonalizowany kolor": Prosimy o kontakt z naszym działem obsługi klienta		Na zamówienie		

SIEDZISKO					
<b>PODUSZKA SIEDZISKA</b>					
DKA2700	<input type="checkbox"/>	STANDARDOWA PODUSZKA SIEDZISKA, PODWÓJNA PIANKA, 60 mm Z POWIERZCHNIĄ VISCO	NC : 2810, 2820, 2830, 2840, 2850	500,00	 2700
DKA2710	<input type="checkbox"/>	PODUSZKA FLO-TECH LITE	NC : 2810, 2820, 2830, 2840, 2850	550,00	 2710
DKA2720	<input type="checkbox"/>	PODUSZKA MATRX LIBRA Z MIĘKKIM, CZARNYM POKROWCEM	NC : szerokość 360 mm; możliwe tylko z głębokością 400 i 425 mm	1350,00	 2720
DKA2740	<input type="checkbox"/>	PODUSZKA CLASSIC VISCO 375 X 400 mm	NC : 2810, 2820, 2830, 2840, 2850	350,00	 2740 / 2742 2744 / 2746
DKA2742	<input type="checkbox"/>	PODUSZKA CLASSIC VISCO 405 X 400 mm	NC : 2810, 2820, 2830, 2840, 2850	300,00	
DKA2744	<input type="checkbox"/>	PODUSZKA CLASSIC VISCO 405 X 400 mm	NC : 2810, 2820, 2830, 2840, 2850	300,00	 2748
DKA2746	<input type="checkbox"/>	PODUSZKA CLASSIC VISCO 455 X 400 mm	NC : 2810, 2820, 2830, 2840, 2850	350,00	
DKA2748	<input type="checkbox"/>	PODUSZKA CONTOUR VISCO NG	NC : 2810, 2820, 2830, 2840, 2850	350,00	 2800
<b>SASZETKA POD SIEDZISKIEM</b>					
DKA2800	<input type="checkbox"/>	ODPINANA SASZETKA NA KLIPSACH		400,00	
<b>AKCESORIA DO PODUSZEK MATRX LIBRA</b>					
DKA2810	<input type="checkbox"/>	Worek z płynem (para)		400,00	 2810
DKA2820	<input type="checkbox"/>	Para przyciętych klinów		200,00	 2820
DKA2830	<input type="checkbox"/>	Klin odwodzący kończyny dolne		200,00	 2830
DKA2840	<input type="checkbox"/>	Klin boczny		200,00	 2840
DKA2850	<input type="checkbox"/>	Klin przedni		250,00	 2850
<b>USZTYWNIENIE PODSTAWY</b>					
DKA2860	<input type="checkbox"/>	USZTYWNIENIE SIEDZISKA	(Obowiązkowo: wybierz poduszkę siedziska)	250,00	
<b>TORBA POD SIEDZISKO</b>					
DKA2910	<input type="checkbox"/>	TORBA POD SIEDZISKO-DUŻA		300,00	 2860
<b>PODNOŻEK</b>					
<b>RODZAJ PODNOŻKA (RUROWY / PŁYTA PODNOŻKA)</b>					
DKA3200	<input type="checkbox"/>	Podnóżek rurowy, stały, aluminiowy - nowy profil		◆	 3200
DKA3210	<input type="checkbox"/>	Podnóżek rurowy, stały - tytanowy		1100,00	
DKA3220	<input type="checkbox"/>	Podnóżek z płytą karbonową, regulowany kąt	NC : 3290	1200,00	
DKA3230	<input type="checkbox"/>	Podnóżek z płytą karbonową, regulowany kąt, odchylany (Niemożliwe z ramą przywiedzioną)	NC : 3290	2100,00	
<b>POKRYCIE PODNOŻKA</b>					
DKA3290	<input type="checkbox"/>	Pokrycie podnóżka rurowego		500,00	
<b>PODPARCIE DLA NÓG I STÓP</b>					
DKA3300	<input type="checkbox"/>	Pas pod łydki - montowany na ramie		◆	 3305
DKA3305	<input type="checkbox"/>	Pas pod łydki - montowany na wspornikach widelca		350,00	

BOCZKI / BŁOTNIKI				
<b>BOCZKI</b>				
DKA3405	<input type="checkbox"/>	Boczki Economy, odchylane - nowa część		◆
DKA3420	<input type="checkbox"/>	Boczki karbonowe odchylane, proste - nowy design		600,00
<b>BŁOTNIKI</b>				
DKA3440	<input type="checkbox"/>	Błotniki karbonowe, wyciągane, profilowane - nowy design	NC : 3490, 3495	800,00
DKA3450	<input type="checkbox"/>	Błotniki Economy, wyciągane - nowy design	NC : 3490, 3495	○
<b>UNIQUE - NIESTANDARDOWE KOLORY PRZEZROCZYSTE - Tylko dla boczków ECONOMY</b>				
UKA3422	<input type="checkbox"/>	TRANSPARENT		2850,00
UKA3423	<input type="checkbox"/>	TRANSPARENT BLUE		3150,00
UKA3424	<input type="checkbox"/>	NEON YELLOW		3150,00
UKA3425	<input type="checkbox"/>	NEON ORANGE		3150,00
UKA3426	<input type="checkbox"/>	NEON RED		3150,00
UKA0006	<input type="checkbox"/>	„Twój spersonalizowany kolor”: Prosimy o kontakt z naszym działem obsługi klienta		Na zamówienie
UKA0007	<input type="checkbox"/>	„Twój spersonalizowany design”: Skontaktuj się z naszym działem obsługi klienta - Prosimy o przesłanie żądanego projektu w formacie in .ai / .pdf or .eps		Na zamówienie
<b>PODŁOKIETNIK</b>				
DKA3480	<input type="checkbox"/>	Podłokietnik rurkowy, bez blokady, z regulacją wysokości, wyciągany, odchylany, wyścielany	NC : BH < 315 mm + 2450, BH < 315 + 2430, 6950	1200,00
DKA3490	<input type="checkbox"/>	Podłokietnik z regulacją wysokości, bez blokady - krótki	NIEMOŻLIWE Z RSTF < 420 MM	1200,00
DKA3495	<input type="checkbox"/>	Podłokietnik z regulacją wysokości, bez blokady - długi	NIEMOŻLIWE RSTF < 420 MM	1300,00
<b>RAMA</b>				
<b>KOLOR RAMY</b>				
DKA4000	<input type="checkbox"/>	SPACE BLACK (RAL 9005)		○
DKA4010	<input type="checkbox"/>	ANTHRACITE GREY (RAL 7016)		○
DKA4020	<input type="checkbox"/>	PURE WHITE (RAL 9016)	NC : 4220	○
DKA4030	<input type="checkbox"/>	CARMINE RED (RAL 3002)		○
DKA4040	<input type="checkbox"/>	AZURE BLUE (RAL 5017)		○
DKA4060	<input type="checkbox"/>	FLASHY YELLOW (RAL 1016)		1000,00
DKA4070	<input type="checkbox"/>	ATOMIC VIOLET - specjalna mieszanka kolorów, brak RAL		1000,00
DKA4100	<input type="checkbox"/>	BLACK GLOSSY (RAL 9005)		1000,00
DKA4130	<input type="checkbox"/>	SILVER GREY (RAL 9006)		1000,00
DKA4140	<input type="checkbox"/>	ROYAL BLUE - specjalna mieszanka kolorów, brak RAL		1000,00
DKA4150	<input type="checkbox"/>	RUBY RED (RAL 3003)		1000,00
DKA4170	<input type="checkbox"/>	DYNAMITE ORANGE - specjalna mieszanka kolorów, brak RAL		1000,00
DKA4180	<input type="checkbox"/>	FOREST GREEN (RAL 6029)		1000,00
UKA4101	<input type="checkbox"/>	DIAMOND SILVER		3700,00
UKA4102	<input type="checkbox"/>	PASTEL GREEN		3300,00
UKA4103	<input type="checkbox"/>	SKY BLUE		3300,00
UKA4104	<input type="checkbox"/>	PLUM PURPLE		3300,00
UKA4105	<input type="checkbox"/>	SALMON		2200,00
UKA0008	<input type="checkbox"/>	<b>Specjalny kolor ramy tylko na zamówienie:</b> -Czas produkcji + 10 dni dla koloru już oferowanego w innych wózkach manualnych Invacare. <b>GDZIE</b> -Czas produkcji + 15 dni: na każde inne zamówienie (pod warunkiem wykonalności) -proszę podać nr RAL		2200,00
<b>UNIQUE - WYKOŃCZENIE SZKLIWIĄ CERAMICZNĄ</b>				
UKA4066	<input type="checkbox"/>	WYKOŃCZENIE SZKLIWIĄ CERAMICZNĄ (TYLKO DLA KOLORÓW UKA****)		5600,00
<b>STYLE</b>				
DKA4190	<input type="checkbox"/>	BOLD	NC : 4300, 4310	300,00
DKA4195	<input type="checkbox"/>	TAG	NC : 4200 to 4250	◆



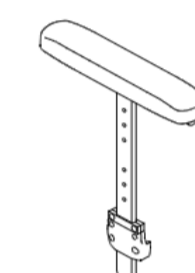
3440



3440



3480



3490

**DODATKOWY  
CZAS  
REALIZACJI  
+10 DNI**




BOLD

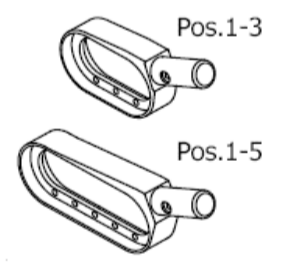


TAG







KOLORY W STYLU BOLD			
DKA4200	<input type="checkbox"/>	BLACK	○
DKA4210	<input type="checkbox"/>	DARK GREY	○
DKA4220	<input type="checkbox"/>	LIGHT GREY	○
DKA4230	<input type="checkbox"/>	RED	○
DKA4240	<input type="checkbox"/>	BLUE	○
DKA4250	<input type="checkbox"/>	GOLD	○
UKA4252	<input type="checkbox"/>	NEON YELLOW	950,00
UKA4253	<input type="checkbox"/>	NEON GREEN	950,00
UKA4254	<input type="checkbox"/>	NEON ORANGE	950,00
UKA4255	<input type="checkbox"/>	NEON PUNK	950,00
UKA4256	<input type="checkbox"/>	NEON RED	950,00
UKA0009	<input type="checkbox"/>	„Twój spersonalizowany kolor”: Skontaktuj się z obsługą klienta	Na zamówienie
KOLORY W STYLU TAG			
DKA4300	<input type="checkbox"/>	BLACK	○
DKA4310	<input type="checkbox"/>	RED	○
KOŁA PRZEDNIE			
DKA5000	<input type="checkbox"/>	3" SUPERSPORT	○
DKA5050	<input type="checkbox"/>	4" EVERYDAY , czarna opona	◆
DKA5100	<input type="checkbox"/>	4" COMFORT, czarna opona	○
DKA5150	<input type="checkbox"/>	4" STAREC , czarna opona i czarna piasta	350,00
DKA5200	<input type="checkbox"/>	4" FROGLEGS, czarna opona i czarna piasta	550,00
DKA5250	<input type="checkbox"/>	4" FROGLEGS , czarna opona, srebrna piasta	550,00
DKA5300	<input type="checkbox"/>	5" EVERYDAY, CZARNA OPONA I CZARNA GUMOWA PIASTA	○
DKA5350	<input type="checkbox"/>	5" COMFORT, CZARNA OPONA I CZARNA GUMOWA PIASTA	○
DKA5400	<input type="checkbox"/>	5" STAREC, czarna opona i czarna piasta	500,00
DKA5450	<input type="checkbox"/>	5" FROGLEGS, czarna opona i czarna piasta	700,00
DKA5500	<input type="checkbox"/>	5" FROGLEGS, czarna opona, srebrna piasta	700,00
UNIQUE - KOLORY PIAST FROGLEGS			
UKA5502	<input type="checkbox"/>	PINK	1100,00
UKA5504	<input type="checkbox"/>	ORANGE	1100,00
UKA5506	<input type="checkbox"/>	BLUE	1100,00
UKA5507	<input type="checkbox"/>	VIOLET	1100,00
UKA5508	<input type="checkbox"/>	RED	1100,00
UKA5509	<input type="checkbox"/>	GOLD	1100,00
UNIQUE- ŁOŻYSKO CERAMICZNE			
UKA5510	<input type="checkbox"/>	ŁOŻYSKO CERAMICZNE	1700,00
MOCOWANIE TYLNEGO KOŁA			
DKA6020	<input type="checkbox"/>	Standardowa pozycja tylnych kół	NC : 6100 do 6140, 6230, 6240 ◆
DKA6030	<input type="checkbox"/>	Lekkie przedłużenie tylnego koła (pozycja 1 do 3)	NC : 6070, 6130, 6140, 6230, 6240 1150,00
DKA6040	<input type="checkbox"/>	Przedłużenie tylnego koła (5 pozycji)	NC : 6070 1500,00
RODZAJ PIERWSZEJ OSI			
DKA6050	<input type="checkbox"/>	Belka VARIO-AX, regulowany camber 1 / 3 / 7 / 10°	NC : 6200, 6210, 6220, 6270, 6950, 7230 2250,00
DKA6060	<input type="checkbox"/>	Standardowa belka aluminiowa	◆
DKA6070	<input type="checkbox"/>	Belka karbonowa	NC : 6950 800,00
POZYCJA PIERWSZEJ OSI			
DKA6100	<input type="checkbox"/>	1(Gdy wybrana jest 2 oś: 1 pozycja z przodu jest wymagana dla osi 1)	○
DKA6110	<input type="checkbox"/>	2	NC : 6230, 6240 ○
DKA6120	<input type="checkbox"/>	3	NC : 6230, 6240 ◆
DKA6130	<input type="checkbox"/>	4	NC : 6230, 6240 ○
DKA6140	<input type="checkbox"/>	5	NC : 6230, 6240 ○



5050 / 5300





KĄT NACHYLENIA PIERWSZEJ OSI				
DKA6200	<input type="checkbox"/>	0°	NC : 6270	○
DKA6210	<input type="checkbox"/>	3°		◆
DKA6220	<input type="checkbox"/>	6°	NC : 6240, 6250, 6950	○
KĄT NACHYLENIA DRUGIEJ OSI- DRUGA OŚ TYLKO W POZYCJI 5 Z PRZODU				
DKA6230	<input type="checkbox"/>	Standardowa belka	NC : 6950	1150,00
DKA6240	<input type="checkbox"/>	Belka VARIO-AX, regulowany camber 1 / 3 / 7 / 10°	NC : 6250, 6260, 6270, 6950, 7230	2250,00
KĄT NACHYLENIA DRUGIEJ OSI- Maks. Camber 3° przy osi 1; jeżeli tylko jedna z osi jest osią Vario-ax, a druga oś tylko przy 0° lub 3°				
DKA6250	<input type="checkbox"/>	0°		○
DKA6260	<input type="checkbox"/>	3°		○
DKA6270	<input type="checkbox"/>	6°		○
SZ YBKOZŁĄCZKI DLA TETRA				
DKA6300	<input type="checkbox"/>	TETRA-CLIP	NC : 6550, 6950	650,00
ROZMIAR KÓŁ TYLNYCH (zobacz możliwe średnice działo: RODZAJ KÓŁ TYLNYCH )				
DKA6410	<input type="checkbox"/>	24"		◆
DKA6420	<input type="checkbox"/>	25"	NC : 6500, 6510, 6600, 6610, 6630, 6660, 6680, 6700, 6710, 6720, 6760, 6770, 6900, 6910, 6950	○
DKA6430	<input type="checkbox"/>	26"	NC : 6500, 6520, 6550, 6600, 6610, 6630, 6660, 6720, 6740, 6750, 6760, 6770, 6950, 7240	2400,00
RODZAJ KÓŁ TYLNYCH				
DKA6500	<input type="checkbox"/>	24" ACTIVE WHEELS B (CZARNA FELGA, PIASTA RADIALNE SZPRYCHY, Z ALUMINIOWYMI CIĄGAMI)	24" NC : Wszystkie ciągi, 6680, 6900, 6910	◆
DKA6510	<input type="checkbox"/>	KUSCHALL STAREC HUB (CZARNA FELGA, PIASTA, SKRZYŻOWANE SZPRYCHY)	24", 26"	○
DKA6520	<input type="checkbox"/>	HIGH PERFORMANCE (CZARNA FELGA, PIASTY STAREC, SKRZYŻOWANE SZPRYCHY)	24", 25" NC : 6660	1950,00
DKA6550	<input type="checkbox"/>	SPINERGY LXX (CZARNA FELGA, PIASTA, SKRZYŻOWANE SZPRYCHY)	24", 25" NC : 6660, 6910	2850,00
UKA6551	<input type="checkbox"/>	SPINERGY LITE EXTREME LX - 680g na koło 	24", 25"	3950,00
UKA6552	<input type="checkbox"/>	SPINERGY LITE EXTREME X-LACED XLX - 660g na koło 	24", 25"	4200,00
UKA6553	<input type="checkbox"/>	SPINERGY X-LACED SPORT LITE EXTREME XSLX - 757g na koło 	24", 25"	4500,00
UKA6554	<input type="checkbox"/>	SPINERGY CARBON FIBER CLX - 570g na koło 	24", 25"	5500,00
UNIQUE - KOLORY CIĄGÓW ANODOWANE				
UKA6557	<input type="checkbox"/>	BLUE		600,00
UKA6558	<input type="checkbox"/>	GOLD		600,00
UKA6559	<input type="checkbox"/>	GREEN		600,00
UKA6560	<input type="checkbox"/>	ORANGE		600,00
UKA6561	<input type="checkbox"/>	RED		600,00
UKA6562	<input type="checkbox"/>	VIOLET		600,00
UNIQUE - KOLORY PIAST ANODOWANE				
UKA6563	<input type="checkbox"/>	BLUE		600,00
UKA6564	<input type="checkbox"/>	GOLD		600,00
UKA6565	<input type="checkbox"/>	SILVER GREY (RAL 9006)		600,00
UKA6566	<input type="checkbox"/>	GREEN		600,00
UKA6567	<input type="checkbox"/>	ORANGE		600,00
UKA6568	<input type="checkbox"/>	RED		600,00
UKA6569	<input type="checkbox"/>	VIOLET		600,00



6300

UNIQUE - KOLORY SZPRYCH				
UKA6570	<input type="checkbox"/>	BLUE		600,00
UKA6571	<input type="checkbox"/>	GREEN		600,00
UKA6572	<input type="checkbox"/>	ORANGE		600,00
UKA6573	<input type="checkbox"/>	PINK		600,00
UKA6574	<input type="checkbox"/>	RED		600,00
UKA6575	<input type="checkbox"/>	VIOLET		600,00
UKA6576	<input type="checkbox"/>	WHITE		600,00
UKA6577	<input type="checkbox"/>	YELLOW		600,00
UNIQUE - ŁOŻYSKO CERAMICZNE				
UKA6579	<input type="checkbox"/>	ŁOŻYSKO CERAMICZNE		1350,0
REAR WHEEL TYRE				
DKA6600	<input type="checkbox"/>	<b>MAXXIS LITE GUARD BLACK</b> TYRE (Ochrona antyprzebiciowa dętki)	24"	◆
DKA6625	<input type="checkbox"/>	<b>MAXXIS ALPHA PROTECT</b> <b>BLACK TYRE</b> (Ochrona antyprzebiciowa dętki)	24"	350,00
DKA6630	<input type="checkbox"/>	<b>MBL SPEEDLITE</b> (Ochrona antyprzebiciowa dętki)	24"	350,00
DKA6660	<input type="checkbox"/>	OPONA PEŁNA, CZARNA	24" NC : 6680, 7230	350,00
CIĄGI				
DKA6700	<input type="checkbox"/>	ANTYPOŚLIZGOWE, ODL. 3 cm REGULOWANE 4 cm	24", 26"	650,00
DKA6710	<input type="checkbox"/>	STALOWE,, ODL. 3 cm, REGULOWANE 4cm	24", 26"	500,00
DKA6720	<input type="checkbox"/>	TYTANOWE, DIST. 3 cm, REGULOWANE 4 cm	24"	1300,00
DKA6740	<input type="checkbox"/>	<b>CARBOLIFE GEKKO L,</b> ANTYPOŚLIZGOWE, ODL. 3 cm, REGULOWANE 4 cm	24", 25"	1400,00
DKA6750	<input type="checkbox"/>	<b>CARBOLIFE GEKKO S,</b> ANTYPOŚLIZGOWE ODL. 3 cm REGULOWANE 4 cm	24", 25"	1400,00
DKA6760	<input type="checkbox"/>	<b>CARBOLIFE CURVE L</b> Z PROFILEM ERGONOMICZNYM, ODL. 3 cm, REGULOWANE 4 cm	24"	1100,00
DKA6770	<input type="checkbox"/>	<b>CARBOLIFE QUADRO,</b> Z PROFILEM ERGONOMICZNYM, ODL.3 cm, REGULOWANE 4 cm	24"	1400,00
DKA6780	<input type="checkbox"/>	LIGHT ALU, SZARE, ODL. 3 cm , REGULOWANE 4 cm	24", 25", 26"	◆
DKA6790	<input type="checkbox"/>	LIGHT ALU, CZARNE, ODL. 3 cm, REGULOWANE 4 cm	24", 25", 26"	○
OSŁONY SZPRYCH				
DKA6900	<input type="checkbox"/>	Przezroczyste	24", 26"	900,00
DKA6910	<input type="checkbox"/>	Czarne	24", 26"	900,00

AKOR

6790 6760

AKOR

6700 6710

AKOR 6720

AKOR 6740

<b>ZESTAW DODATKOWY ALBER</b> : zawiera 2 antytipery Alber / TYLKO dla tylnych kół 24" + CAMBER OSI 3°; MAKSYMALNA WAGA UŻYTKOWNIKA 100 Kg				
DKA6950	<input type="checkbox"/>	Płyta adaptera E-MOTION & TWION M25	NC : 7500, 7510, 7520, 8200, 8210, 8300	2700,00
<b>Wskazówka:</b> w celu zapewnienia doskonałej kompatybilności hamulców z kołami ręcznymi, zaleca się wyposażyć je w taką samą powłokę, jak koła z napędem.				
<b>UNIQUE - PERSONALIZACJA</b>				
UKA6960	<input type="checkbox"/>	UNIQUE - NIESTANDARDOWE KOLORY WIDELCÓW I OSŁONY ŁOŻYSK		1350,00
UKA6961	<input type="checkbox"/>	UNIQUE - NIESTANDARDOWE KOLORY WIDELCÓW, OSŁONY ŁOŻYSK, OPARĆ I CIĄGÓW (tylko dla ciągów DSA6780)		1900,00
UKA6962	<input type="checkbox"/>	UNIQUE - NIESTANDARDOWE KOLORY WIDELCÓW, OSŁONY ŁOŻYSK, OPARĆ I CIĄGÓW (tylko dla ciągów DSA6780) I PODNÓŻKA RURKOWEGO (tylko dla podnóżka DSA3200)		2300,00
<b>UNIQUE - KOLORY PREMIUM ANODOWANE</b>				
UKA6963	<input type="checkbox"/>	RED		○
UKA6964	<input type="checkbox"/>	VIOLET		○
UKA6965	<input type="checkbox"/>	COPPER		○
UKA6966	<input type="checkbox"/>	GREEN		○
UKA6967	<input type="checkbox"/>	ORANGE		○
UKA6968	<input type="checkbox"/>	GOLD		○
UKA6969	<input type="checkbox"/>	CHAMPAGNE		○
UKA6970	<input type="checkbox"/>	PINK		○
UKA6971	<input type="checkbox"/>	BLUE		○
UKA6972	<input type="checkbox"/>	POLY MIRROR FINISH		○
<b>HAMULCE</b>				
DKA7210	<input type="checkbox"/>	Hamulce standardowe z wygiętą dźwignią		◆
DKA7230	<input type="checkbox"/>	Hamulce PERFORMANCE	NC : 7300	350,00
DKA7240	<input type="checkbox"/>	Hamulce ACTIVE	NC : 7300	350,00
DKA7250	<input type="checkbox"/>	Hamulce LIGHT ACTIVE	NC : 7300	700,00
<b>PRZEDŁUŻENIE DŹWIGNI HAMULCA</b>				
DKA7300	<input type="checkbox"/>	Przedłużenie dźwigni hamulca w standardowych hamulcach		350,00
<b>OPCJE BEZPIECZEŃSTWA</b>				
<i>Maks. 2 adaptacje na stronę (adaptacje = antytipery, wspornik przechyłu, uchwyt na kule, kółka tranzytowe)</i>				
<b>ANTYTIPERY</b>				
DKA7500	<input type="checkbox"/>	Antytipery prawy		600,00
DKA7510	<input type="checkbox"/>	Antytipery lewy		600,00
DKA7520	<input type="checkbox"/>	Antytipery po obu stronach	NC : 8300	1200,00
<b>ZESTAW TRANSPORTOWY</b>				
DKA7600	<input type="checkbox"/>	Zestaw transportowy ze znakami firmowymi	NC : BH ≤ 400 mm, 7800	250,00
<b>PAS</b>				
DKA7800	<input type="checkbox"/>	Standardowy pas siedziska - plastikowa klamra		200,00
DKA7810	<input type="checkbox"/>	Pas do pozycjonowania Bodypoint Evoflex; 2-punktowy, mały, płaski, z przyciskiem		1000,00
DKA7820	<input type="checkbox"/>	Pas do pozycjonowania Bodypoint Evoflex; 2-punktowy, średni, płaski, z zatrzaskiem rehabilitacyjnym		1000,00
DKA7830	<input type="checkbox"/>	Pas do pozycjonowania Bodypoint Evoflex; 2-punktowy, duży, płaski, z zatrzaskiem rehabilitacyjnym		1000,00
<b>ŚWIATŁA ODBLASKOWE</b>				
DKA7900	<input type="checkbox"/>	Zamontowane na kołach (odblaski na kołach)		100,00
<b>OPCJE DODATKOWE</b>				
<b>OCHRONA RAMY</b>				
DKA8010	<input type="checkbox"/>	Ochroniacze przedniej części ramy		200,00
<b>UCHWYT NA KULE</b>				
DKA8200	<input type="checkbox"/>	Uchwyt na kule - prawy		300,00
DKA8210	<input type="checkbox"/>	Uchwyt na kule - lewy		300,00



7210 7230 7240



7250



7500 / 7520



Pas Evoflex regulowany od 35 mm to 125 mm do tyłu od przodu siedziska. 6 pozycji w odstępach co 15 mm



7810 / 7820 / 7830

KOŁA TRANZYTOWE			
DKA8300	<input type="checkbox"/>	KOŁA TRANZYTOWE	1400,00
<b>INNE</b>			
DKA8500	<input type="checkbox"/>	POMPKA - NOWOŚĆ	NOT POSSIBLE WITH SW 340 MM
DKA8550	<input type="checkbox"/>	ZESTAW NARZĘDZI	100,00
DKA8650	<input type="checkbox"/>	TORBA NA KOŁA	300,00
DKA8680	<input type="checkbox"/>	KOŁA TERENOWE 24" Z TORBĄ - KOMPLET KOŁA MOUNTAIN BIKE Z SZARYMI, ALUMINIOWYMI CIĄGAMI; W ZESTAWIE OSIE NA SZYBKOZŁĄCZAC	2600,00
DKA8800	<input type="checkbox"/>	Pasek na tydki - Bodypoint	500,00
DKA8850	<input type="checkbox"/>	Torba podróżna BODYPOINT na K-SERIES	500,00
<b>RAMPY</b>			
1440530	<input type="checkbox"/>	Zestaw do składanej rampy Mono z włókna szklanego, wymiary po złożeniu: 2000 x 230 mm 16.3 kg - maksymalny udźwig: 300 kg	8200,00
1654128	<input type="checkbox"/>	Zestaw do rampy podstawowej: 2 części teleskopowe z aluminium z powłoką antypoślizgową, wymiary po złożeniu: 1210 x 194 mm, 8.8 kg na parę - maksymalny udźwig: 270 kg	1900,00
1654129	<input type="checkbox"/>	Zestaw do rampy 3-częściowej aluminiowej teleskopowej z powłoką antypoślizgową Quick2go Compact, wymiary po złożeniu: 870 x 237 mm 13.6 kg na parę - maksymalny udźwig : 260 kg	3700,00
1654130	<input type="checkbox"/>	Zestaw do składanej, aluminiowej rampy Mono, wymiary po złożeniu: 1824 x 714 mm, 13.9 kg -,maksymalny udźwig: 300 kg	2000,00



Table 1  
Frame type/angle/length, rear wheel size, front wheel size

Frame	24" rear wheel			25" rear wheel			26" rear wheel		
	front wheel	front wheel	front wheel	front wheel	front wheel	front wheel	front wheel	front wheel	
	3"	4"	5"	3"	4"	5"	3"	4"	5"
75° Short									
75° Standard									
75° +50mm									
90° Short									
90° Standard									
90° +50mm									
75° tapered									
90° tapered									

Table 3  
MATRIX BACKREST WIDTH AVAILABLE RANGE RANGE

SEAT WIDTH (SW)	ELITE E2/ ELITE DEEP E2 MATRIX BACKREST WIDTH CHOICE						
	360 MM	380 MM	410 MM	430 MM	460 MM	480 MM	510 MM
320 MM							
340 MM							
360 MM							
380 MM							
400 MM							
420 MM							
440 MM							
460 MM							
480 MM							
500 MM							

SEAT WIDTH (SW)	MX2 MATRIX BACKREST WIDTH CHOICE						
	360 MM	380 MM	410 MM	430 MM	460 MM	480 MM	510 MM
320 MM							
340 MM							
360 MM							
380 MM							
400 MM							
420 MM							
440 MM							
460 MM							
480 MM							
500 MM							

TABELA 1 (Rodzaj ramy, kąt nachylenia, długość, rozmiar kół tylnych, rozmiar kół przednich)  
- koło tylnie 24" -> koło przednie: 3", 4", 5"  
- koło tylnie 25" -> koło przednie: 3", 4", 5"  
- koło tylnie 26" -> koło przednie: 3", 4", 5"  
Rama  
- krótka 75°  
- standardowa 75°  
- +50mm - 75°  
- krótka 90°  
- standardowa 90°  
- +50mm - 90°  
- przywidziona 75°  
- przywidziona 90°

TABELA 2 (Rodzaj ramy, kąt nachylenia, rozmiar kół tylnych, długość podnóżka, poduszka<LLL>, FSTF, rodzaj podnóżka  
- koło tylnie 24" (FSTF, oparcie, LLL<podnóżek, odchyłany podnóżek>)  
- koło tylnie 25" (FSTF, oparcie, LLL<podnóżek, odchyłany podnóżek>)  
- koło tylnie 26" (FSTF, oparcie, LLL<podnóżek, odchyłany podnóżek>)  
Rama  
- krótka 75°  
- standardowa 75°  
- +50mm - 75°  
- krótka 90°  
- standardowa 90°  
- +50mm - 90°  
- przywidziona 75°  
- przywidziona 90°

Table 2 :  
Frame type/angle/length, rear wheel size, lower leg length, FSTF, footrest type

Frame	24" rear wheel				25" rear wheel				26" rear wheel			
	FSTF	trapezoid	footrest	flip-up	FSTF	trapezoid	footrest	flip-up	FSTF	trapezoid	footrest	flip-up
75° Short	450		330-420	290-430	480		330-430	290-430	470		330-440	290-440
	460		340-430	300-430	470		340-440	300-440	480		340-450	300-450
	470		350-440	310-440	460		350-450	310-450	490		350-460	310-460
75° Standard	480		370-450	330-450	500		370-460	330-460	510		370-470	330-470
	490		380-460	340-460	510		380-470	340-470	520		380-480	340-480
	500		390-470	350-470	520		390-480	350-480	530		390-490	350-490
75° +50mm	500		390-470	350-470	510		390-480	350-480	520		390-490	350-490
	510		400-480	360-480	520		400-490	360-490	530		400-500	360-500
	520		410-490	370-490	530		410-500	370-500	540		410-510	370-510
90° Short	450		330-410	290-410	460		330-430	290-430	470		330-430	290-430
	460		340-420	300-420	470		340-430	300-430	480		340-440	300-440
	470		350-430	310-430	480		350-440	310-440	490		350-450	310-450
90° Standard	480		380-440	340-440	500		380-450	340-450	510		380-460	340-460
	490		390-450	350-450	510		390-460	350-460	520		390-470	350-470
	500		400-460	360-460	520		400-470	360-470	530		400-480	360-480
90° +50mm	500		400-460	360-460	510		400-470	360-470	520		400-480	360-480
	510		410-470	370-470	520		410-480	370-480	530		410-490	370-490
	520		420-480	380-480	530		420-490	380-490	540		420-500	380-500
75° tapered	450		370-450	NC	460		370-460	NC	470		370-470	NC
	460		380-460	NC	470		380-470	NC	480		380-480	NC
	470		390-470	NC	480		390-480	NC	490		390-490	NC
90° tapered	480		390-440	NC	490		390-450	NC	500		390-460	NC
	490		400-450	NC	500		400-460	NC	510		400-470	NC
	500		410-460	NC	510		410-470	NC	520		410-480	NC

TABELA 3 (Dostępna gama szerokości oparcia MATRIX ELITE E2/ ELITE DEEP2, MX2)  
- Szerokość siedziska