

PARTNER Szmidt-Banyś Sp.J.
Oficjalny Dystrybutor Küschall
ul. Chorzowska 30C 41-910 Bytom
mail: biuro@kuschall.eu
tel. +48 516293265 lub 32 733 7999 lub 32 787 40 86



küschall COMPACT Attract
Aktywny wózek manualny z aluminium, składany

matrix

alber



Data
Zamówienie
Kod klienta:
Pieczęć dystrybutora:

Zastrzegamy sobie prawo do tolerancji + lub - +/- 10 mm dla wszystkich wymiarów Zastrzegamy sobie prawo do zmian technicznych bez uprzedzenia

Proszę zaznaczyć krzyżykiem Wyposażenie standardowe Opcja bezpłatna

KOD	OPIS	NC : Niezgodny NC : 9999 = Niezgodny z nr ref 9999	PLN
DDY0020	<input type="checkbox"/> küschall® Compact Attract®		10 300,00
DDY0022	<input type="checkbox"/> küschall® Compact Attract® - oparcie z regulacją kąta	NC : Matrix	10 800,00

SPECJALNA KONSTRUKCJA

DDY0000	<input type="checkbox"/> Mykuschall - specjalna konstrukcja		Na zamówienie
---------	---	--	---------------

SIEDZISKO

PRZEDNIA CZĘŚĆ RAMY

DDY0211	<input type="checkbox"/> Rama standardowa		◆
---------	---	--	---

SZEROKOŚĆ SIEDZISKA (SW) (SW 360 do 420 mm: pojedynczy krzyżak/ SW 440 to 500 mm: podwójny krzyżak)

DDY0126	<input type="checkbox"/> 360 mm	DDY0128	<input type="checkbox"/> 380 mm	○
DDY0130	<input type="checkbox"/> 400 mm	DDY0132	<input type="checkbox"/> 420 mm	○
DDY0134	<input type="checkbox"/> 440 mm	DDY0136	<input type="checkbox"/> 460 mm	○
DDY0138	<input type="checkbox"/> 480 mm	DDY0140	<input type="checkbox"/> 500 mm	○

NC: Oparcia Matrix Elite, wysokość 360 mm i wszystkie oparcia MX2

GLEBOKOŚĆ SIEDZISKA (SD) (Podwozie dostosowane do głębokości siedziska od głębokości 380 mm (pojedynczy krzyżak) i od głębokości 400 mm (podwójny krzyżak) / Głębokość 360 i 380 mm: poduszki NC siedzisko Matrix, położenie środka ciężkości 95 mm i hamulce standardowe (pull))

DDY0412	<input type="checkbox"/> 360 mm	DDY0415	<input type="checkbox"/> 380 mm	○
DDY0417	<input type="checkbox"/> 400 mm			◆
DDY0420	<input type="checkbox"/> 420 mm	DDY0422	<input type="checkbox"/> 440 mm	○
DDY0424	<input type="checkbox"/> 460 mm	DDY0427	<input type="checkbox"/> 480 mm	○
DDY0428	<input type="checkbox"/> 500 mm			○

WYSOKOŚĆ OPARCIA (BH)

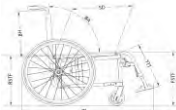
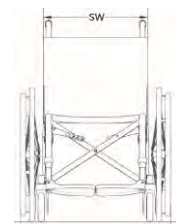
DDY0585	<input type="checkbox"/> Wysokość oparcia w zależności od wybranego oparcia Matrix (NC : 0705, 0720, 0700, 0725, 0735)			○
DDY0506	<input type="checkbox"/> 330 mm	DDY0509	<input type="checkbox"/> 345 mm	○
DDY0512	<input type="checkbox"/> 360 mm	DDY0514	<input type="checkbox"/> 375 mm	○
DDY0516	<input type="checkbox"/> 390 mm	DDY0518	<input type="checkbox"/> 405 mm	○
DDY0520	<input type="checkbox"/> 420 mm			◆
DDY0522	<input type="checkbox"/> 435 mm	DDY0524	<input type="checkbox"/> 450 mm	○
DDY0526	<input type="checkbox"/> 465 mm	DDY0528	<input type="checkbox"/> 480 mm	○
DDY0530	<input type="checkbox"/> 495 mm			○

WYSOKOŚĆ SIEDZISKA Z PRZODU (FSTF) FSTF 430 mm do 450 mm: wysoko montowane widelce z kołami 5" / FSTF 450 do 470 mm: wysoko montowane widelce z kołami 6" / FSTF 480 do 500 mm: wysoko montowane widelce z kołami 7" FSTF 450, 460 i 470 mm : Koła NC 7"

DDY0845	<input type="checkbox"/> 430 mm	DDY0846	<input type="checkbox"/> 440 mm	NC:Koła 6" i 7"	○
DDY0847	<input type="checkbox"/> 450 mm	DDY0848	<input type="checkbox"/> 460 mm		○
DDY0849	<input type="checkbox"/> 470 mm	DDY0850	<input type="checkbox"/> 480 mm		○
DDY0851	<input type="checkbox"/> 490 mm				○
DDY0852	<input type="checkbox"/> 500 mm				◆
DDY0853	<input type="checkbox"/> 510 mm	DDY0854	<input type="checkbox"/> 520 mm		○






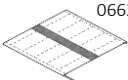
WYSOKOŚĆ SIEDZISKA Z TYŁU (RSTF) RSTF 400 mm NC fixed mudguards) /FSTF-RSTF: maximum 80 mm / With stems at 70°: RFST max = FSTF-0 mm














DDY0945	<input type="checkbox"/> 400 mm	DDY0946	<input type="checkbox"/> 410 mm	NC: podłokietniki 1440 i 1441	○
DDY0947	<input type="checkbox"/> 420 mm	DDY0948	<input type="checkbox"/> 430 mm		○
DDY0949	<input type="checkbox"/> 440 mm				◆
DDY0950	<input type="checkbox"/> 450 mm				○
DDY0951	<input type="checkbox"/> 460 mm	DDY0952	<input type="checkbox"/> 470 mm		○



Front wheel / Front wheel alignment	High mounted	Standard mounted
5"	430 - 450	460 - 520
6"	450 - 470	480 - 520
7"	480 - 500	510 - 520

1. WYSOKOŚĆ SIEDZISKA Z PRZODU
2. WYSOKI MONTAŻ
3. STANDARDOWY MONTAŻ

DDY0953	<input type="checkbox"/>	480 mm	DDY0954	<input type="checkbox"/>	490 mm		<input type="radio"/>	
DLUGOŚĆ PODNÓŻKA/PODUDZIA (LLL) 0° PODNÓŻEK: LLL MAX = "FSTF-20 MM" ; 90° PODNÓŻEK: LLL MAX = "FSTF-30 MM"								
DDY1679	<input type="checkbox"/>	380 mm	DDY1680	<input type="checkbox"/>	390 mm		<input type="radio"/>	
DDY1681	<input type="checkbox"/>	400 mm	DDY1682	<input type="checkbox"/>	410 mm		<input type="radio"/>	
DDY1683	<input type="checkbox"/>	420 mm					<input type="radio"/>	
DDY1684	<input type="checkbox"/>	430 mm					<input checked="" type="radio"/>	
DDY1685	<input type="checkbox"/>	440 mm	DDY1686	<input type="checkbox"/>	450 mm	NC: rurki 90° dla LLL450 mm	<input type="radio"/>	
DDY1687	<input type="checkbox"/>	460 mm				(NC: 1542, 1573)	<input type="radio"/>	
WYBÓR OPARCIA								
RODZAJ OPARCIA								
DDY0705	<input type="checkbox"/>	Oparcie typu lumbar				(NC : Wszystkie oparcia Matrix)	200,00	0705
Kąt oparcia (BA) (względem do siedziska), tylko dla oparcia z regulacją kąta. Dla kąta 82° możliwe tylko z FSTF-RSTF = 80 mm								
DDY0707	<input type="checkbox"/>	82°	DDY0719	<input type="checkbox"/>	94°		<input type="radio"/>	
DDY0718	<input type="checkbox"/>	86°	DDY0711	<input type="checkbox"/>	98°		<input type="radio"/>	
DDY0709	<input type="checkbox"/>	90°	DDY0712	<input type="checkbox"/>	102°		<input type="radio"/>	
TAPICERKA OPARCIA								
DDY0700	<input type="checkbox"/>	Standardowa tapicerka				(NC : Wszystkie oparcia Matrix , 0703, 1491)	<input checked="" type="radio"/>	 0700
DDY0725	<input type="checkbox"/>	Tapicerka standardowa z regulacją pasami, kolor czarny				(NC : Wszystkie oparcia Matrix)	150,00	
DDY0735	<input type="checkbox"/>	Tapicerka Aero z regulacją pasami				(NC : Wszystkie oparcia Matrix)	1150,00	
OPARCIA MATRIX - WYSOKOŚĆ ODNOŚ SIĘ DO RZECZYWISTEJ WYSOKOŚCI OPARCIA MATRIX, WYMAGANY DODATKOWY CZAS REALIZACJI								
DDY0764	<input type="checkbox"/>	MATRIX MX2, wysokość 150 mm z szybkozłączem				NC: szerokość 480 and 500 mm	4500,00	
DDY0765	<input type="checkbox"/>	MATRIX MX2, wysokość 230 mm z szybkozłączem				NC: szerokość 480 i 500 mm	4500,00	 0764, 0765, 0766, 0767
DDY0766	<input type="checkbox"/>	MATRIX MX2, wysokość 305 mm z szybkozłączem				NC: szerokość 480 i 500 mm	4500,00	
DDY0767	<input type="checkbox"/>	MATRIX MX2, wysokość 405 mm z szybkozłączem				NC: szerokość 480 i 500 mm	4500,00	MX2: only 140g more than a tension-adjustable backrest!
DDY0758	<input type="checkbox"/>	ELITE STANDARD E2, wysokość 260 mm z łatwym do ustawienia osprzętem montażowym					2500,00	
DDY0759	<input type="checkbox"/>	ELITE STANDARD E2, wysokość 310 mm z łatwym do ustawienia osprzętem montażowym					2500,00	
DDY0760	<input type="checkbox"/>	ELITE STANDARD E2, wysokość 360 mm z łatwym do ustawienia osprzętem montażowym				NC: szerokość 480 i 500 mm	2500,00	
DDY0761	<input type="checkbox"/>	ELITE STANDARD E2, wysokość 410 mm z łatwym do ustawienia osprzętem montażowym					2500,00	0758, 0759, 0760, 0761, 0763
DDY0763	<input type="checkbox"/>	ELITE STANDARD E2, wysokość 460 mm z łatwym do ustawienia osprzętem montażowym					2500,00	0756, 0757, 0762
DDY0756	<input type="checkbox"/>	ELITE DEEP E2, wysokość 310 mm z łatwym do ustawienia osprzętem montażowym					2500,00	
DDY0757	<input type="checkbox"/>	ELITE DEEP E2, wysokość 410 mm z łatwym do ustawienia osprzętem montażowym					2500,00	
DDY0762	<input type="checkbox"/>	ELITE DEEP E2, wysokość 460 mm z łatwym do ustawienia osprzętem montażowym					2500,00	
RĄCZKI								
DDY0702	<input type="checkbox"/>	Rączki długie, stałe					<input checked="" type="radio"/>	
DDY0750	<input type="checkbox"/>	Bez rączek				(NC : 0923)	<input type="radio"/>	
DDY0751	<input type="checkbox"/>	Rączki krótkie, stałe (mini)				(NC : 0923)	<input type="radio"/>	0703
DDY0703	<input type="checkbox"/>	Rączki z regulacją wysokości, przesunięte do tyłu				(NC: 1411)	850,00	
DDY0733	<input type="checkbox"/>	Rączki z regulacją wysokości, zintegrowane				(NC: 1491)	1100,00	
DDY0704	<input type="checkbox"/>	Rączki składane				(NC : 1491 , 0923)	850,00	
OPCJE OPARCIA								
OPARCIE Z DRAŻKIEM STABILIZUJĄCYM								
DDY1491	<input type="checkbox"/>	Stabilizator oparcia, odchylany i zdejmowany					650,00	 1491
SIEDZISKO								
TAPICERKA SIEDZISKA								
DDY0611	<input type="checkbox"/>	Tapicerka regulowana jednym rzepem na środku (miękkie)					<input checked="" type="radio"/>	 0662
PODUSZKA SIEDZISKA								
							0611	

DDY0600	<input type="checkbox"/>	STANDARDOWA PODUSZKA SIEDZISKA, PODWÓJNA PIANKA 60 MM Z POWIERZCHNIĄ VISCO		500,00		
DDY0662	<input type="checkbox"/>	PODUSZKA MATRX LIBRA Z MIĘKKIM, CZARNYM POKROWCEM	Nieemożliwe z SW ≤ 340 MM & SD ≤ 380 MM SW 360 MM; możliwe tylko z SD 400/420 MM	1400,00		
DDY0663	<input type="checkbox"/>	PODUSZKA MATRX VI , Z MIĘKKIM, CZARNYM POKROWCEM	Nieemożliwe z SW ≤ 340 MM & SD ≤ 380 MM SW 360 MM; możliwe tylko z SD 400/420 MM	1400,00		
OPCJE SIEDZISKA						
DDY0606	<input type="checkbox"/>	Odpinana saszetka (pod siedziskiem), na klipsach		350,00		
TORBA POD SIEDZISKO						
DDY0616	<input type="checkbox"/>	Torebka do montażu pod siedziskiem-mała		250,00		
DDY0617	<input type="checkbox"/>	Torebka do montażu pod siedziskiem-duża		250,00		0616/0617
PODNOŻKI / PŁYTY PODNOŻKA						
PODNOŻEK						
DDY1540	<input type="checkbox"/>	Podnóżek, kąt otwarty 70°			◆	1530
DDY1542	<input type="checkbox"/>	Podnóżek, kąt zamknięty 90°	NC : LL 450 / 460 mm, 1563, 0821, 0820, 0822		○	
PŁYTA PODNOŻKA						
DDY1562	<input type="checkbox"/>	2 szt. PLASTIK, WYSUNIĘTY DO Z PRZODU			◆	
DDY1563	<input type="checkbox"/>	2 szt. PLASTIK, WYSUNIĘTY DO TYŁU			○	1562/1563
DDY1573	<input type="checkbox"/>	2 szt. REGULOWANY KĄT- MOŻNA USTAWIĆ DO PRZODU LUB DO TYŁU		800,00		
PODPARCIE DLA NÓG I STÓP						
DDY1534	<input type="checkbox"/>	Pas pod tydki		300,00		
DDY1530	<input type="checkbox"/>	Pasy na pięty			◆	
BOCZKI						
BOCZKI I BŁOTNIKI						
DDY1424	<input type="checkbox"/>	Boczki kompozytowe			◆	
DDY1401	<input type="checkbox"/>	Boczki karbonowe		1000,00		
DDY1426	<input type="checkbox"/>	Błotniki kompozytowe, stałe	Nieemożliwe z RSTF 400 MM		○	
DDY1425	<input type="checkbox"/>	Błotniki Economy, wyciągane		350,00		
DDY1405	<input type="checkbox"/>	Błotniki karbonowe, stałe	Nieemożliwe z RSTF 400 MM	850,00		
DDY1408	<input type="checkbox"/>	Błotniki karbonowe, wyciągane		1300,00		
PODŁOKIETNIKI						
DDY1416	<input type="checkbox"/>	Podłokietnik, bez blokady, z regulacją(za pomocą narzędzi),,zdejmowany,	Nieemożliwe z z rączkami z regulacją wysokości, przesuniętymi do tyłu		○	1416/1421
DDY1421	<input type="checkbox"/>	Podłokietnik, bez blokady, z regulacją wysokości (za pomocą narzędzi), zdejmowany, długi	Nieemożliwe z rączkami z regulacją wysokości, przesuniętymi do tyłu	150,00		
DDY1440	<input type="checkbox"/>	Podłokietnik z funkcją DESK, odchylany, z regulacją wysokości, zdejmowany, krótki	(NC: 1411, 0283, 1760)	1000,00		
DDY1441	<input type="checkbox"/>	Podłokietnik z funkcją DESK, odchylany, z regulacją wysokości, zdejmowany, długi	(NC: 1411, 0283, 1760)	1100,00		
DDY1445	<input type="checkbox"/>	Podłokietnik KÜSCHALL, z blokadą i z regulacją wysokości, zdejmowany, odchylany, wyścielany, czarny	(NC: 1411, 0283)	1550,00		
PODŁOKIETNIKI						
DDY1411	<input type="checkbox"/>	Podłokietnik rurkowy, bez blokady, z regulacją wysokości, wyciągany, odchylany, wyścielany	(NC : 0926)	1200,00		
KOLOR RAMY						
KOLOR PRZEDNIEJ CZĘŚCI RAMY, TYLNA CZĘŚĆ RAMY I PAŁĄK W KOLORZE ATTRACT BLACK, PRZEDNIA CZĘŚĆ RAMY I PODNOŻKI W WYBRANYM KOLORZE						
DDY0360	<input type="checkbox"/>	ATTRACT BLACK			◆	
DDY0307	<input type="checkbox"/>	ATTRACT GREY			○	
DDY0308	<input type="checkbox"/>	ATTRACT BLUE			○	
DDY0311	<input type="checkbox"/>	ATTRACT RED			○	
	<input type="checkbox"/>	Inne kolory Kuschall (oprócz fluo i lakieru polerowanego) - Unikalne specjalne rozwiązanie produkcyjne, cena za podwozie dwukolorowe (+ 5 dni)		2200,00		
KOŁA PRZEDNIE						
DDY0810	<input type="checkbox"/>	5" EVERYDAY, CZARNA OPONA			○	
DDY0863	<input type="checkbox"/>	5" COMFORT , CZARNA OPONA			◆	
DDY0821	<input type="checkbox"/>	6" PNEUMATYCZNE KOŁO		200,00		
DDY0820	<input type="checkbox"/>	6" COMFORT, CZARNA OPONA			○	
DDY0822	<input type="checkbox"/>	7" COMFORT, CZARNA OPONA		200,00		
WYBÓR KÓŁ TYLNYCH						
POZYCJA KÓŁ TYLNYCH						

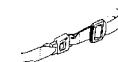
DDY0264	<input type="checkbox"/>	2 Pozycja	NC : SD 360/ 380 mm	○
DDY0265	<input type="checkbox"/>	3 Pozycja		◆
DDY0266	<input type="checkbox"/>	4 Pozycja	(NC : 0926)	○
ROZMIAR KÓŁ TYLNYCH				
DDY0902	<input type="checkbox"/>	24"		◆
CAMBER KÓŁ TYLNYCH				
DDY0282	<input type="checkbox"/>	0°		◆
DDY0283	<input type="checkbox"/>	3°	(NC : 0926, 0923)	○
RODZAJ KÓŁ TYLNYCH				
DDY0921	<input type="checkbox"/>	24" ACTIVE	(NC : Wszystkie ciągi, 1200)	◆
DDY0915	<input type="checkbox"/>	24" KÜSCHALL STAREC, SKRZYŻOWANE SZPRYCHY		2300,00
DDY0908	<input type="checkbox"/>	24" HIGH PERFORMANCE (PIASTA STAREC)	(NC : 1004)	3350,00
DDY0906	<input type="checkbox"/>	24" SPINERGY LXX	(NC : 1004)	2300,00
DDY0923	<input type="checkbox"/>	24" KOŁA z dodatkowym hamulcem bębnowym	(NC : 0926)	3350,00
ZESTAW DODATKOWY ALBER, W TEJ OPCJI NALEŻY ZAINSTALOWAĆ 2 ANTYTIPERY FIRMY ALBER				
DDY0926	<input type="checkbox"/>	Płyta adaptera E-motion i Twion wraz z antytiperymi ALBER	(NC : Wszystkie antytipery, wsporniki przechyłu, uchwyty na kule)	2800,00
<i>Wskazówka: w celu zapewnienia doskonałej kompatybilności hamulców z kołami ręcznymi, zaleca się wyposażyć je w taką samą powłokę, jak koła z napędem.</i>				
OPONY KÓŁ TYLNYCH				
DDY1014	<input type="checkbox"/>	24" SCHWALBE RIGHTRUN CZARNE/ SZARE	24"	◆
DDY1004	<input type="checkbox"/>	24" OPONY PEŁNE PROFILOWANE, CZARNE	24"	○
DDY1010	<input type="checkbox"/>	24" PRIMO SENTINEL	24"	350,00
DDY1011	<input type="checkbox"/>	24" MBL SPEEDLITE	24"	350,00
CIĄGI				
DDY1113	<input type="checkbox"/>	24" LIGHT ALU, szare, odl. 3 CM		◆
DDY1102	<input type="checkbox"/>	24" SUPERGRIPP, odl. 3 lub 4 mm		700,00
DDY1104	<input type="checkbox"/>	24", STALOWE POLEROWANE, odl. 3 mm		500,00
DDY1106	<input type="checkbox"/>	24" TYTANOWE, ODL. 3 mm		1200,00
DDY1120	<input type="checkbox"/>	24" CARBOLIFE GEKKO S odl. 30 mm		1200,00
OSŁONY SZPRYCH				
DDY1200	<input type="checkbox"/>	24" Przejroczyste		900,00
OPCJE BEZPIECZEŃSTWA				
HAMULCE				
DDY1311	<input type="checkbox"/>	Hamulce do ciągnięcia ATTRACT	(NC : 1310)	○
DDY1312	<input type="checkbox"/>	Hamulce ATTRACT PUSH	(NC : 1310)	◆
DDY1306	<input type="checkbox"/>	Hamulce do ciągnięcia		350,00
ANTYTIPERY				
DDY1702	<input type="checkbox"/>	Antytiper prawy		600,00
DDY1703	<input type="checkbox"/>	Antytiper lewy		600,00
DDY1704	<input type="checkbox"/>	Antytipery po obu stronach		1150,00
PASY				
DDY1730	<input type="checkbox"/>	Standardowy pas siedziska		150,00
ŚWIATŁA ODBŁASKOWE				
DDY1710	<input type="checkbox"/>	Zamontowane na kołach (odblaski na kołach)		○
AKCESORIA				
DDY1729	<input type="checkbox"/>	Ochroniacze części tylnej ramy		200,00
WSPORNIK PRZECHYŁU - NIEMOŻLIWE Z ZESTAWEM DODATKOWYM ALBER				
DDY1708	<input type="checkbox"/>	Uchwyt na kule - prawy	(NC : 1706, 1719)	300,00
DDY1709	<input type="checkbox"/>	Uchwyt na kule - lewy	(NC : 1707, 1719)	300,00
DDY1718	<input type="checkbox"/>	Wspornik przechyłu - po obu stronach	(NC : 1706, 1707, 1719)	600,00
UCHWYT NA KULE - NIEMOŻLIWE Z ZESTAWEM DODATKOWYM ALBER				
DDY1706	<input type="checkbox"/>	Uchwyt na kule - prawy		350,00
DDY1707	<input type="checkbox"/>	Uchwyt na kule - lewy		350,00
DDY1719	<input type="checkbox"/>	Uchwyt na kule - po obu stronach		700,00
ZEGAREK KÜSCHALL				
DDY1712	<input type="checkbox"/>	ZEGAREK KÜSCHALL - prawa strona		800,00
DDY1713	<input type="checkbox"/>	ZEGAREK KÜSCHALL - lewa strona		800,00
INNE OPCJE				



1014 1010



1011



1730




1708/1709

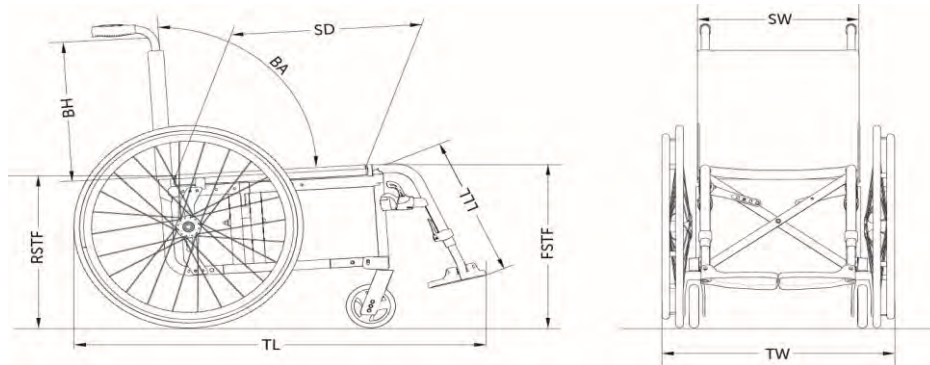
1706/1707






1717



DDY1760	<input type="checkbox"/>	Stół THERAPY	NC Z BOCZKAMI (DDY1424/1401) NC Z BŁOTNIKAMI (DDY1425/1426/1408/1405) NC Z PODŁOKIETNIKAMI Z FUNKCJĄ DESK (DDY1440/1441)	1600,00	1712/1713
DDY1715	<input type="checkbox"/>	Pompka		150,00	 1728
DDY1717	<input type="checkbox"/>	Zestaw narzędzi		50,00	
DDY1728	<input type="checkbox"/>	Torba na koła (dla tylnych kół 22", 24" i 26")		300,00	



RAMPY					
1440530	<input type="checkbox"/>	Zestaw do składanej rampy Mono z włókna szklanego, wymiary po złożeniu: 2000 x 230 mm 16.3 kg - maksymalny udźwig: 300 kg		8500,00	
1654128	<input type="checkbox"/>	Zestaw do rampy podstawowej: 2 części teleskopowe z aluminium powłoką antypoślizgową. Wymiary po złożeniu: 1210 x 194 mm 8.8 kg na parę - maksymalny udźwig: 270 kg		1450,00	1654128 
1654129	<input type="checkbox"/>	Zestaw do rampy 3-częściowej aluminiowej teleskopowej z powłoką antypoślizgową Quick2go Compact. Wymiary po złożeniu: 870 x 237 mm 13.6 kg na parę - maksymalny udźwig: 260 kg		2700,00	1654129 
1654130	<input type="checkbox"/>	Zestaw do składanej, aluminiowej rampy Mono Wymiary po złożeniu: 1824 x 714 mm 13.9 kg - maksymalny udźwig: 300 kg		1500,00	1654130 